



a linguaxe de

ARGEN

LINGUAXE MUSICAL 1º GP

MANUAL DE USO

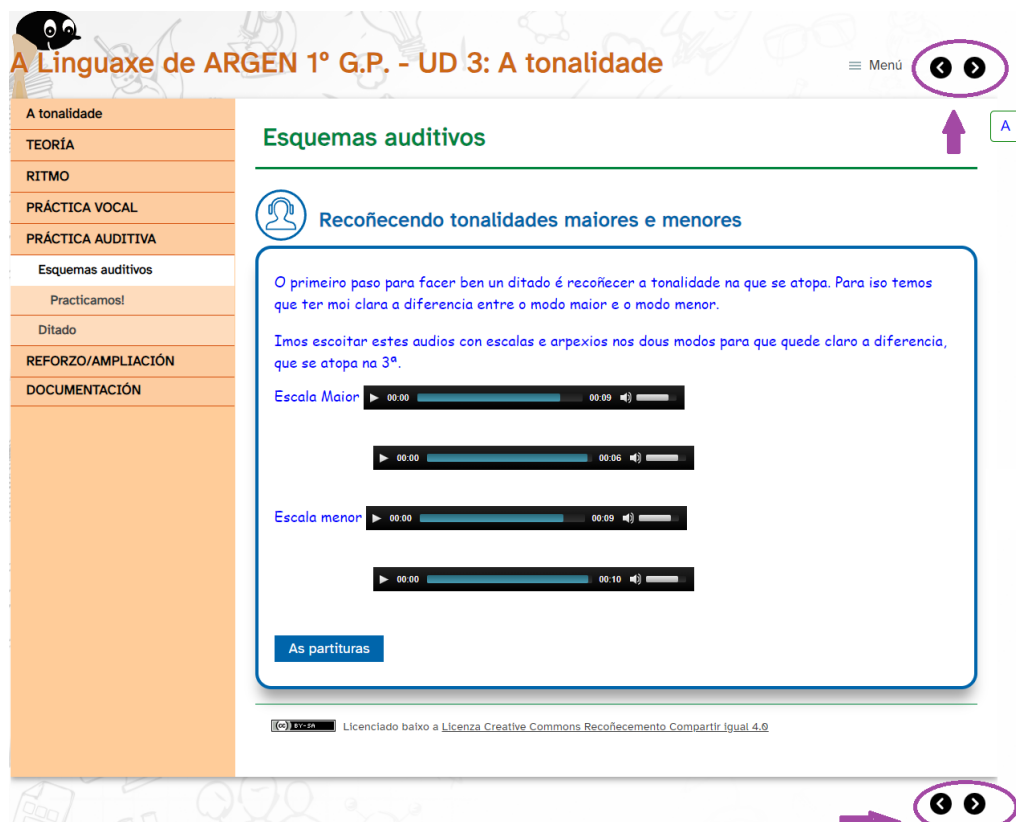
IRIA PORTAS
MARCOS PADRÓN

O proxecto está formado, polo momento, por 5 obxectos dixitais, sendo cada un deles 1 unidade didáctica. O emprego destes materiais non implica unha gran dificultade técnica, porque o alumnado está familiarizado con el, xa que teñen todos o formato dunha páxina web cun menú no lado esquerdo, que pode ocultarse premendo no botón do lado dereito que pon *Menú*.

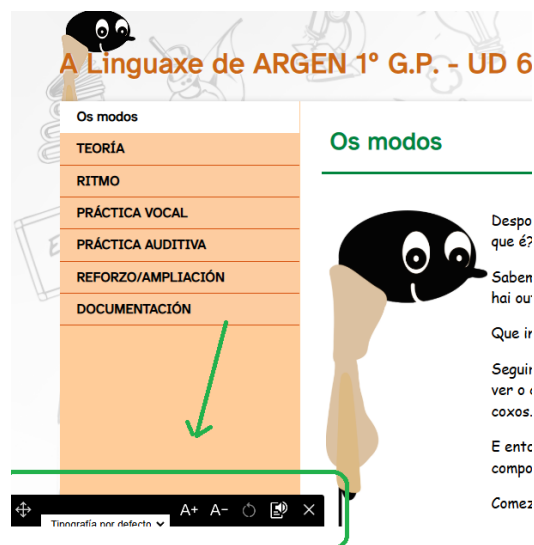
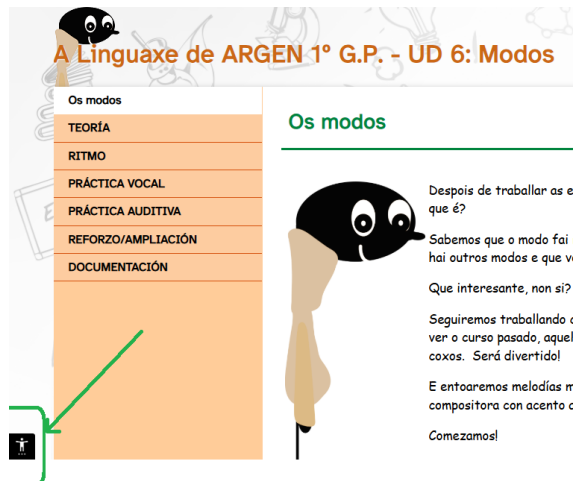


Cada unidade presenta os contidos de cada unha das destrezas para traballar, así como os exercicios específicos para eses contidos. Aparecen as instrucións e os pasos que tes que seguir.

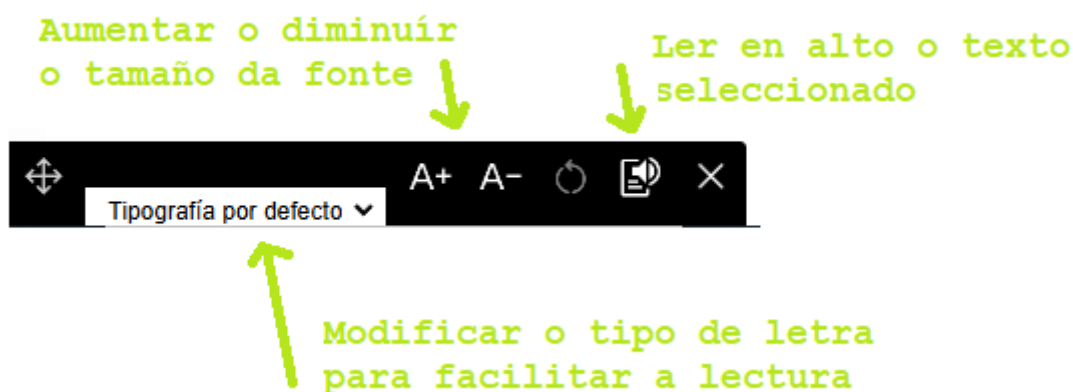
Para poder cambiar de páxina, podes pinchar no *Menú*, ou podes empregar os botóns con forma de frecha que aparecen no principio e no final da páxina.



Na parte inferior esquerda hai un símbolo que ao picar nel sae unha barra de accesibilidade.



Cada un dos apartados do menú despregable teñen unha función:



Cada unidade está formada por 4 grandes apartados:

- **TEORÍA:** presentación dos contidos teóricos a traballar na unidade polo noso narrador, *Argen*.
 - **A tonalidade (nome do contido):** explicación de cada un dos aspectos que conforman dito contido (cada un deles nunha nova páxina e sempre por orde de dificultade), apoiado por cadros resumo, partituras e audios, e sempre, na última páxina, un **vídeo interactivo** que permita que o alumnado sinta que se atopa na clase seguindo unha explicación, na que se inclúen todos os contidos anteriormente explicados.
 - **Exercicios:** todas as actividades teórico-prácticas sobre os contidos traballados (uns interactivos na aplicación empregada, algúns para copiar na libreta e fomentar a práctica da escritura musical, e algúns en formato pdf para a súa copia ou impresión a través do *iDevice Ficheiro Adxunto*).

- **RITMO:** *Argen* preséntanos os contidos referidos a esta destreza que imos traballar.
- *Deseños rítmicos:* neste apartado aparece explicado o elemento rítmico a traballar nesta unidade, apoiado por audios e partituras, así como cadros resumo, de ser necesario.
 - *Practicamos!:* traballo de patróns rítmicos en pequenos fragmentos que serán a base dos exercicios do seguinte apartado, baseados nos elementos explicados no punto anterior, apoiados por vídeos para realizar con percusión corporal.
 - *Lectura rítmica:* nesta primeira parte aparecerá un exemplo de lectura rítmica (o número irá en función dos elementos novos a traballar), cun vídeo para estudar, no que *Argen* amósanos como se fai o movemento da man e como debemos manter o pulso.
 - *Practicamos!:* neste apartado aparecerán as partituras para ler ritmicamente, organizadas por sesións, e cos contidos organizados por dificultade; inclúense sesións dedicadas á lectura de claves diferentes de Sol e Fa, lectura vertical para practicar a lectura de acordes e sesións de repaso cos contidos traballados ata o momento.
- **PRÁCTICA VOCAL:** *Argen* preséntanos os contidos referidos a esta destreza:
- *Quecendo motores:* actividade para a promoción da convivencia, baseada nun mapa, onde cada imaxe proporciona información relativa a exercicios de relaxación, respiración, articulación e vocalización, previos a entoación; poden facerse en grupo.
 - *Deseños vocais:* traballo de intervalos, escalas, acordes, etc. a través de audios e partituras para a súa práctica.
 - *Entoación:* melodías para cantar *a capella*; partituras e audios das escalas e das melodías.
 - *Con acompañamento:* as partituras con acompañamento polifónico, e ademais das partituras aparecen audios da obra completa, e tamén un audio con só o acompañamento, para poder practicar a entoación.
 - *Un pouco de Historia...:* Nas unidades 1, 2 e 4 aparecen melodías clásicas recoñecibles que nos permiten introducir información sobre a historia da música e compositores máis relevantes, con explicacións da vida e da obra, e con enlaces que nos permitan escoitalas a través dunha orquestra.
- **PRÁCTICA AUDITIVA:** *Argen* preséntanos os contidos referidos a esta destreza que imos traballar
- *Esquemas auditivos:* traballo de intervalos, escalas, acordes, etc. a través de audios e partituras. Centrarémonos tamén na práctica da escoita en clave de Fa, xa que é necesaria para o ditado a 2 voces.
 - *Practicamos!:* un exercicio onde poidan comprobar a asimilación do contido traballado no anterior apartado.
 - *Ditado:* neste apartado aparecen sempre 6 audios cos ditados: 3 a unha voz e 3 a dúas voces. Todos os audios inclúese o proceso completo da escoita dun ditado; dende a escala e

arpexio da tonalidade ata o número de repeticións. As solucións aparecerán no *Solucionario* da Guía Didáctica de cada unidade.

- *Un pouco de Historia...:* Nas unidades 3 e 5 aparecen melodías clásicas recoñecibles que nos permiten introducir información sobre a historia da música e compositores máis relevantes, seguindo o mesmo esquema que no apartado de entoación.
- **REFORZO/AMPLIACIÓN:** Neste apartado hai exercicios para reforzo ou ampliación (sempre cun pouco máis de dificultade) para o alumnado que o precise.
 - Xogamos!/: nesta sección poden aparecer LIM ou actividades interactivas como Rosco, Trivial ou Sopa de Letras. Son actividades un pouco máis lúdicas que inclúen todos os contidos traballados.
- **DOCUMENTACIÓN:** Neste apartado inclúense os PDF do Documento técnico en galego e castelán, o manual de uso e a Guía Didáctica.
 - Rúbrica: a rúbrica da unidade coa puntuación de cada apartado e destreza.

Cada un destes apartados leva unha icona asociada, igual en todas as unidades:

	
Explicacións teóricas	Rúbrica
	
Ficheiros adxuntos	Exercicios Interactivos
	
Vídeo Interactivo	Exercicios/ reforzo/ ampliación
	
Percusión Corporal	Lectura rítmica
	
Actividades para promoción da Convivencia	Actividades de práctica vocal
	
Historia da Música e compositores	Actividades de práctica auditiva
	
	Actividades lúdicas/xogos


Aparecen diferentes tipos de exercicios:



Verdadeiro ou Falso?

Clasifica os seguintes intervalos e responde se son verdadeiras ou falsas as afirmacións que se expoñen.

1. Este intervalo é unha 4ª Xusta.



☒ Verdadeiro ☐ Falso

Selección incorrecta

É unha 4ª Diminuída, porque ten 2T.



Verdadeiro-Falso:

a medida que vas respondendo, o programa indícase se as respostas son correctas ou non, coa explicación.



Completa: pode ser escribindo directamente ti a palabra, ou elixindo unha dunha lista que aparece cada vez que pinchas no oco baleiro.



Que sabemos sobre os intervalos e as enharmonías?

Le e completa o texto sobre os intervalos e as enharmonías:

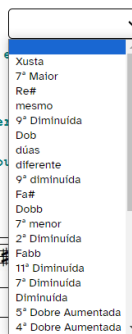
Un intervalo é a _____ entre dúas notas. As súas características son o número e a _____

A especie pode ser _____, Aumentada, Diminuída, Maior, Menor,

Dobre Aumentada ou _____

O intervalo _____

unha _____



O ciclo de 5ª

Ordea o ciclo de 5ª dos sostidos:

RE	▼
SOL	▲ ▼
DO	▲ ▼
LA	▲ ▼
MI	▲ ▼
FA	▲ ▼
SI	▲

Comproba!



Lista desordenada:

coas frechas (baixando ou subindo) tes que formar a lista na orde que se pida

**Acordes**

1. Que é un acorde triada?

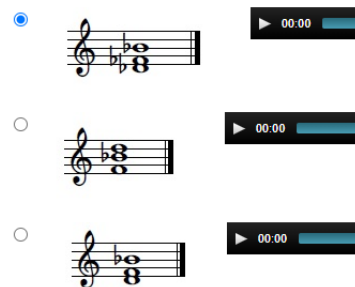
- ☐ Acorde formado por 2 notas
- ☐ Acorde formado por 3 notas
- ☒ Acorde formado por 4 notas

Incorrecto

2. Cal é o primeiro investimento des

✚ **Pregunta-resposta:** hai dous formatos, un no que sabes no momento se é correcto o que respondes.

E outro (o Test **Scorm**), que ao rematar o exercicio sabes a porcentaxe de respostas acadadas. Este último o facemos na primeira unidade, empregándoo como ferramenta para a Avaliación Inicial.



ENVIAR AS RESPONSTAS

A súa puntuación é 60%

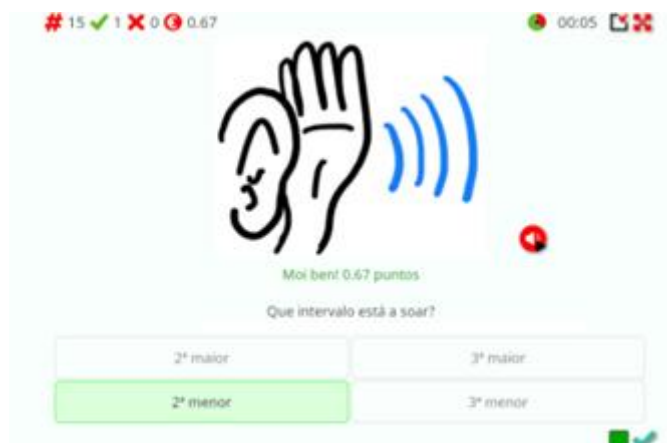
**Ficheiros axuntos**

2 ficheiros axuntos sobre tonalidade

- [FicheiroadxuntoTonalidades.pdf](#) (Nova ventá)
- [FicheiroadxuntoModulacion.pdf](#) (Nova ventá)

✚ **Ficheiros axuntos:** no enlace temos pdf que nos permiten imprimir con facilidade os exercicios. Aparecen en todas as unidade.

Tamén hai xogos:



✚ **QuExt:** preguntas con 4 opcións de resposta que ás veces poden ser dous correctas. Teñen tempo e dan un resultado final.

- ✚ **Sopa de letras:** busca das palabras que aparecen definidas.



Sopa de intervalos

Atopa as palabras ocultas

10 ✓ 1 ✗ 1

Xenia! 1 puntos

U	S	U	O	T	S	O	P	M	O	C
D	U	O	D	É	C	I	M	A	T	O
E	A	D	A	Y	K	I	H	I	N	C
U	S	J	T	P	E	Y	C	N	U	I
F	E	P	N	H	W	T	V	O	X	N
A	L	T	E	R	A	D	O	M	S	Ó
W	N	L	M	C	N	S	B	R	I	M

- 1.- A característica do intervalo que se define por
- 2.- A distancia entre dúas notas
- 3.- Que especie ten este intervalo?
- 4.- Que número é este intervalo?
- 5.- O intervalo cun número maior da 9ª
- 6.- O intervalo que soa á vez
- 7.- Os intervalos coas notas non correlativas
- 8.- Dúas notas co mesmo son pero distinto

Completa o rosco:

✓ ✗

94:59 2 ✗ ✗



Empezar por B

Nome popular da parte máis cofecida da ópera "A Traviata"

Correcto

Pasar

Incorrecto

- ✚ **Rosco:** un gran rosco coas letras do abecedario que hai que completar con definicións que empezan ou que levan ditas letras (nunca empregamos a J)

- ✚ **Desafío:** a través de distintos retos, hai que resolver o desafío que se presenta, seguindo as indicacións marcadas.

Poderedes axudalo?

RETOS

09:29:52

País de orixe dun compositor



O país do compositor que Argen acaba de descubrir escoitando

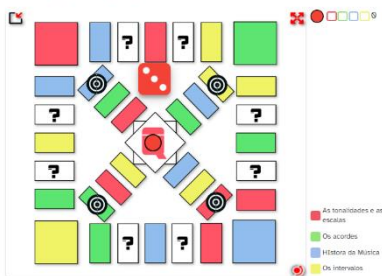
novas melodías.

Le o desafío e, cando estés listo, pulsa sobre un reto para xogar.

Inicio desafío: 14/02/2024 (21:21:46)

Musitrivial

Lanza o dado e responde as preguntas:



- As tonalidades e as notas
- Os acordos
- Historia da Música
- Os Intervalos

- ✚ **TriviExt:** xogo de preguntas, divididas en 4 familias, en formato de xogo de mesa, coa posibilidade de varios xogadores.

- ✚ **Identifica:** cada pregunta ten 4 pistas que nos axudan a respondela.



Cartas de memoria

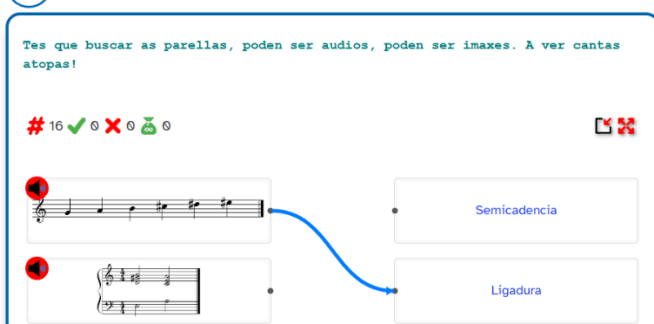


- ✚ **Cartas de memoria:** xogo de memoria, no que emparellamos dúas cartas relacionadas, neste caso a do intervalo coas súas características.

- ✚ **Adiviña:** xogo de completar palabras a través de definicións, acompañadas de audios ou imaxes.



Buscando a súa parella



- ✚ **Relaciona:** xogo de unir parellas, que poden ser textos, imaxes ou audios.

- ✚ No **Genially** hai que xogar segundo as indicacións que aparecen. Hai xogos en modo “scape room” para superar misións para alcanzar o obxectivo, ou xogos de mesa.



- ✚ No **Lim** hai que xogar segundo as indicacións que aparecen. Hai diferentes botóns para comprobar se é correcto e para pasar a páxina.

