

## Formas circulares. Lo que ves y lo que falta

Observa los diseños del applet.

Elige **al menos 4 figuras** (pueden ser las principales o sus complementarias) e intenta reproducirlas aquí usando las piezas recortables. Pega o coloca las piezas sobre estos cuadrados.

Figura 1




Figura 2





Figura 3




Figura 4




Figura 5




Figura 6




Figura 7




Figura 8

Figuras de elaboración propia (proxecto cREAgal).



Lo que ves y lo que falta”, del proxecto *cREAgal*, se publica con la [Licencia Creative Commons Reconocimiento No-comercial Compartir igual 4.0](#)