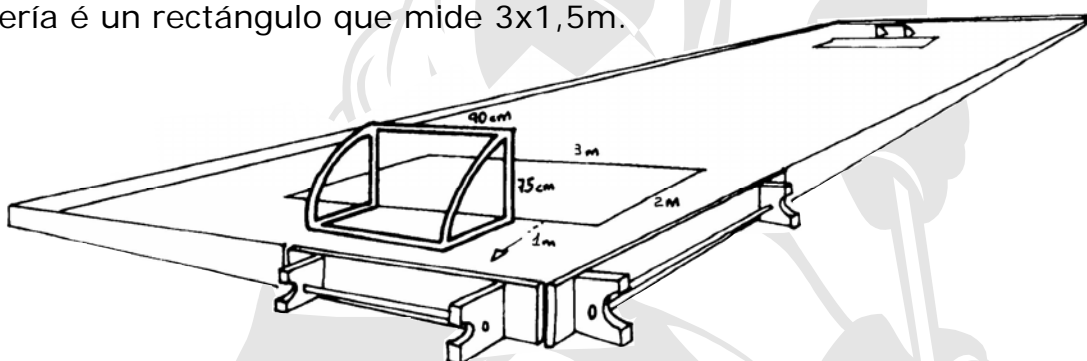


REGLAS DE FLOORBALL

O UNIHÓCKEY-FLOORBALL é unha adaptación do Bandy, hóckey sobre xeo de orixe sueca, no que dous equipos usan bastóns de plástico lixeiro cos que manexan unha bola de plástico con buratos co obxectivo de metela na portería contraria.

1. CANCHA

Xógase sobre unha superficie lisa de dimensións variables. No noso caso, as porterías están separadas do fondo 1m. e a área de portería é un rectángulo que mide 3x1,5m.



2. OBXECTIVO DO XOGO

Consiste en conseguir máis goles que o contrario en dous tempos de 15 minutos.

Gol: cando a bola traspasa **totalmente** a liña de gol.

O gol só é válido se se mete **co bastón**.
O gol non vale se o/a xogador/a está **detrás da liña de portería**.
Se se move a portería e entra a bola, o gol só é **VÁLIDO** se a moveu un/ha xogador/a **defensor/a** e **NON VALE** se a move o/a porteiro ou un/a atacante.

3. PORTEIR@

Pódese xogar **con ou sen porteir@**. No caso de que un equipo decida **xogar con porteir@**:

1. Non terá bastón.
2. Poderá parar con calquera parte do corpo.
3. Poderá estar de pé ou anicado pero non de xeonllos, sentad@ ou deitad@.
4. Non poderá estar na portería máis de 5 minutos seguidos en cada

tempo.

5. Se colle a pelota coa man, deberá xogala en menos de 3 segundos e a bola ten que tocar o chan, o borde do campo ou a algún/ha xogador/a antes de pasar a liña central do campo.
6. Non pode conseguir gol directamente na portería contraria.
7. Non pode saír da área de portería.

4. SAQUE NEUTRAL

R ealízase



- Ao comezo de cada parte
- Despois dun gol.
- Despois dun penalti que non foi gol.

E fectúase

- Desde o centro do campo
- Cada equipo no seu campo
- O equipo contrario a 3m. da bola



H ai que facelo cun xogador de cada equipo no centro do campo, cos bastóns perpendiculares á liña e os dous pés apoiados no chan. Pódese conseguir GOL.

5. ESTÁ PERMITIDO



Levar a bola co pé ao propio bastón pero **SÓ UNHA VEZ**.

Xogar cos bordos

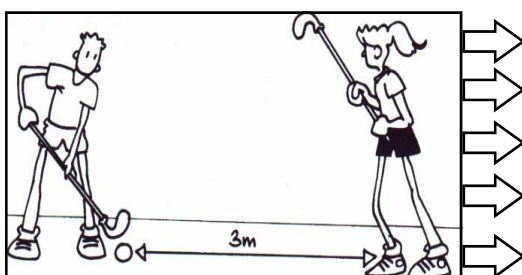


Quitar a bola a un adversario co bastón



Meter o **bastón** na área de gol **SÓ SE A BOLA ESTÁ DENTRO** da área.

6. SAQUE DE FALTA



Efectúase desde o lugar **onde se cometeu**.


O resto d@s xogadores/as están a **3 metros**.

Non se pode lanzar directamente a portería.

Se a falta é detrás da liña de portería, sácase na **prolongación** desta liña.


A falta ten que sacarse a un **mínimo de 3m. a área de portería** e, neste caso, pode haber **barreira**.

7. PENALTI



- Colócase un/ha xogador/a como **porteir@, con bastón**.
- Tódol@ xogadores/as están no **campo contrario** a 3 m. do que ten a bola
- Faíse cun/ha xogador/a **desde o medio campo**. Vai avanzando e tira.
- Despois do lanzamento, o xogo continúa.

8. ESTÁ PROHIBIDO



Entrar na área de portería:


- **Penalti**, se entra un/ha defensor/a
- **Falta**, se entra un atacante.




Levantar o bastón por riba do xeonllo: **FALTA**.




Parar a bola coa **cabeza** ou coa **man**: **FALTA**.




Pasar a un/ha compañeir@ co pé: **FALTA**.



Levantar ou enganchar o bastón do contrario: **FALTA. EXPULSIÓN 5'.**



Xogar a pelota deitado no chan: **FALTA. EXPULSIÓN 2'.**



Lanzar o bastón: sanciónase con **PENALTI. EXPULSION 5'.**

Hai expulsións de **2 e 5 minutos** e **definitiva** segundo a gravidade da falta.



Empurrar, agarrar ou zancadillear ao contrario: sanciónase con **PENALTI. EXPULSIÓN 2'.**