


OS TEXTOS INSTRUTIVOS

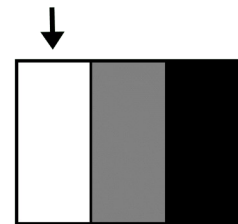
Son aqueles nos que se dan indicacións ou explicacións sobre como facer algo. Xeralmente están escritos en pasos, para que a persoa lectora poida seguir as instrucións facilmente.



CAL É A SÚA ESTRUTURA?


1. Título

- Indica o **nome** da actividade ou da instrución.
- Debe ser **claro e directo**.
 - O **tema** do texto.
 - A **opinión** da persoa que escribe.
- Exemplo: “Como facer unha limoada”.



2. Listado de materiais (ou ingredientes)


- Serve para preparar todo o que se precisa antes de comezar coa actividade.
- Debe aparecer en forma de listado.
- Exemplo:
 - Ingredientes:
 - 3 limóns.
 - 1 litro de auga fría.
 - 4 culleradas de azucre.
 - Xeo.




- Utensilios:
 - Un espremedor.
 - Unha xerra grande.
 - Unha culler longa.
 - Vasos (para servir).

3. Instrucións ou pasos

- Indican o que se debe facer paso a paso.
- Empregan verbos en **imperativo**.
- A **orde** dos pasos é importante.
- Exemplo:



- Pasos a seguir:
 1. Lava ben os limóns con auga.
 2. Corta os limóns pola metade.
 3. Espreme o zume dos limóns e bota o zume resultante nunha xerra.
 4. Engade auga fría ata encher a xerra.
 5. Engade o azucre e remexe ben ata que se disolva.
 6. Serve a limoadada nos vasos e a gozar!



4. Recomendacións ou consellos finais (opcional)

- Achegan ideas para a mellora do resultado.

5. Ilustracións ou imaxes (opcional)

- **Acompañan** os pasos para facilitar a comprensión.



“Teoría textos intrusivos”, do proxecto *cREAgal*, publícase coa [Licenza Creative Commons
Atribución Non-comercial Compartir igual 4.0](https://creativecommons.org/licenses/by-nc-sa/4.0/)

