

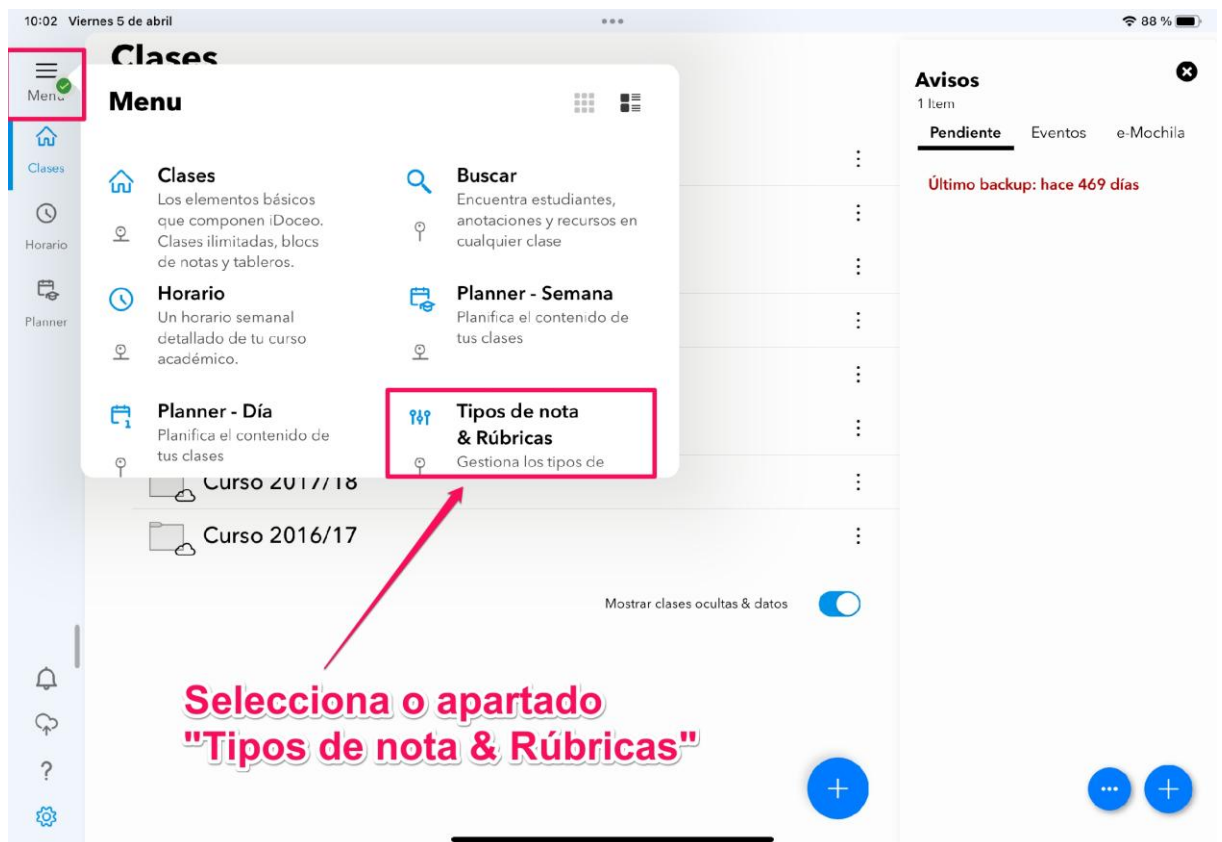
## COMO DESCARGAR A RÚBRICA EN IDOCEO. (TUTORIAL)

Para poder utilizar unha rúbrica xa feita por outra persoa, tes que seguir os seguintes pasos:

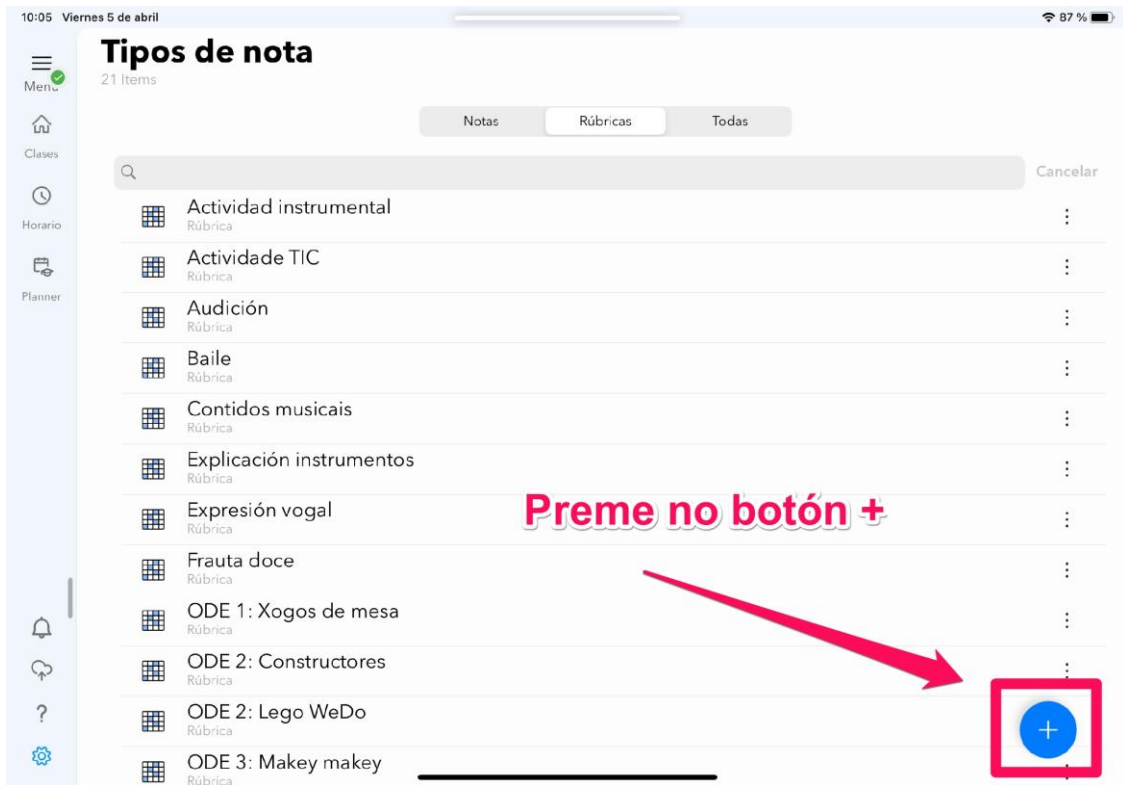
1. Abre a APP idoceo.



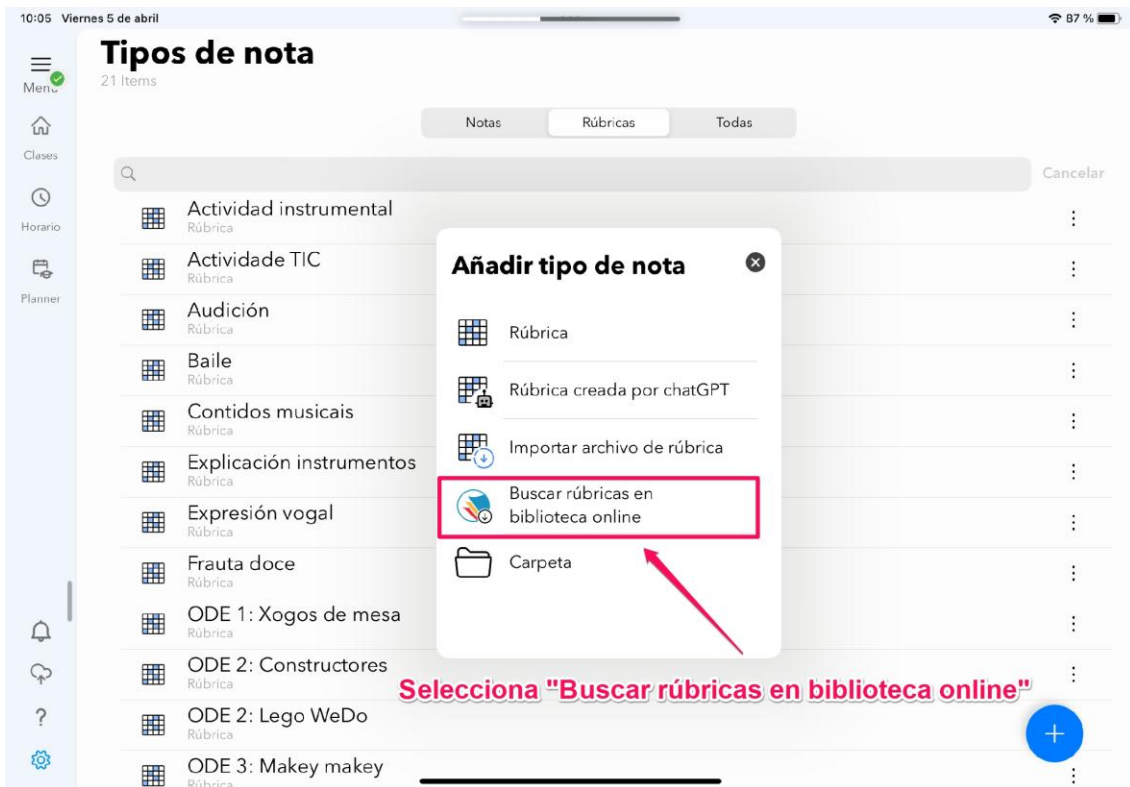
2. Accede ao menú lateral e selecciona o apartado "Tipos de nota & Rúbricas"



3. Selecciona o botón "+" na parte inferior dereita.



4. Despois selecciona o apartado "buscar rúbricas en biblioteca online".



5. Escribe o nome da unidade correspondente, dalle a buscar e unha vez atopada, xa a podes descargar (gardarase automaticamente no apartado de "tipos de nota" do idoceo do teu ipad.)

- 🚩 ODE 1 - Quen xoga?
- 🚩 ODE 2 - Constructores
- 🚩 ODE 3 - Mentec conectadas
- 🚩 ODE 4 - Cacharreando coa microbit
- 🚩 ODE 5 - Casas para Marte
- 🚩 ODE 6 - Axentes secretos
- 🚩 Defensa oral - retos Polos.



Material elaborado nunha licenza por formación da Consellería de Educación, Ciencia, Universidades e Formación Profesional da Xunta de Galicia no curso 2023/24.

Autoría: Verónica Camiña García e Miguel Otero Bernárdez

