












## TÁBOA DE MOVEMENTOS

FIGURA	NOME ORIXINAL <i>ALCUME</i>	MOVEMENTO	EXPLICACIÓN
	<b>Redonda</b> <i>"Ta a a a"</i>		Agarramos a nosa cabeza coas dúas mans, durante o tempo que duran os <b>catro pulsos</b> .
	<b>Branca</b> <i>"Ta a"</i>		Damos unha palmada e frotamos as mans sen separalas mentres duran os <b>dous pulsos</b> .
	<b>Negra</b> <i>"Ta"</i>		Pisamos no chan (co pé que queiramos).
	<b>Corcheas</b> <i>"Tí-tí"</i>		Golpeamos <b>dúas veces</b> os xeonllos coas dúas mans (unha vez por cada sílaba).
	<b>Semicorcheas</b> <i>"Tí-rí-tí-rí"</i>		Golpeamos <b>catro veces</b> o peito coas dúas mans de forma alterna (unha vez por cada sílaba).
SILENCIOS			
			Para realizar os silencios, taparemos a nosa boca co dedo índice, e faremos o ruído "Shhh" durante <b>o tempo que dure o silencio</b> ( <u>depende do valor da súa figura</u> ).

\*\*Imaxes creadas por [Isabel Saldareli de Souza](#) (Freepik). [CC](#)