

Manual do/a usuario/a

7 A enerxía - A Idade Media

Inicio ▾ A enerxía ▾ A Idade Media ▾ A enerxía na I. Media ▾ Lingua ▾ Lengua ▾ Matemáticas ▾ English ▾ Computación ▾ William ▾

UNIDADE DIDÁCTICA INTEGRADA - 5º PRIMARIA

7 A enerxía - A Idade Media

cinética   petróleo   alfabeto  séculos  feudal  señores

JOSÉ MANUEL BOUZÁN MATANZA 

Unidade Didáctica Integrada - 5º Primaria

1.- O menú principal:


Na zona superior da pantalla atópase o menú principal dende o que acceder a todos os contidos. O seu funcionamento é moi sinxelo, fíxate no gráfico:





Tal e como se explica para moverte pola unidade unicamente deberás de facer clic naquel apartado que queiras, tras o cal aparecerá o contido escollido.


2.- Ver/ocultar grosa, esquemas e ligazóns:


Nalgúns lugares, no fondo da pantalla, poderás observar unha serie de botóns que che permiten realizar diversas funcionalidades:


 Este desprega un menú dende o que acceder a calquera dos subapartados relativos ao que está aberto na pantalla.


 Permite ocultar as palabras clave que están en grosa (negriña).

 As frechas permiten moverse ó seguinte ou ó anterior apartado, si existise.

 Estes botóns abren novos contidos, gráficos, infografías, exemplos...

 Este abrirá unha imaxe ou gráfico no centro da pantalla.

 Abrirá algún contido de Internet na páxina central como pode ser un vídeo de Youtube.

 Abre arquivos como pdfs ou esquemas do texto que estás a ver.

3.- As lecturas:

A unidade conta con lecturas que teñen un aspecto semellante ó da imaxe, para “pasar as follas” so debes de por o rato nun dos dous bordes laterais e facer clic., verás que fai un efecto como si se levantase a folla. Tamén podes pasar as follas empregando as frechas dereita e esquerda do teclado.

7 A enerxía - A Idade Media

Inicio ▾ A enerxía ▾ A Idade Media ▾ A enerxía na I. Media ▾ Lingua ▾ Lengua ▾ Matemáticas ▾ English ▾ Computación ▾ William ▾



Divertidas aventuras de Robin Hood

A pesar de los tristes acontecimientos que desencadenaron la existencia del grupo refugiado en Sherwood, la vida allí había ido normalizándose. Muchas familias habían logrado reunirse. Incluso muchos niños habían venido al mundo en aquel bosque. Además, todos se sentían miembros de una gran familia y todos se ocupaban de todos.

Recientemente se había incorporado a la banda el padre Tuck. Era un fraile que había vivido siempre solo, retirado en el campo. Muchas personas, tanto nobles como plebeyas, acudían a él con frecuencia a pedirle consejo. Su influencia en las gentes y defendían los p autoridades del contra él. Esto os Sherwood. Allí, sus aportaciones fueron muy importantes.

Pondo o rato nun lateral e facendo clic podemos "pasar folla"

1 2

Unidade Didáctica Integrada - 5º Primaria

4.- As actividades:

Na práctica totalidade das actividades atoparaste na parte superior con unha ou dúas ligazóns que se premes levarante algún lugar de Internet onde podes consultar algo relativo as actividades que estás a facer como por exemplo un dicionario.

Actividades 2 Informe de avaliación A enerxía

A enerxía na bici
Fai clic sobre o...

Lugar onde a enerxía eléctrica transfórmase en luminosa



Anterior/seguínte actividade

ACERTOS: 0/3
INTENTOS: 0/1
PUNTOS: 0/3

Ligazóns a todas as actividades

Actividades
1 2 3 4 5
6 7 8

Unidade Didáctica Integrada - 5º Primaria

Na dereita hai un índice cos números das distintas actividades, si pos o rato enriba de cada número verás o nome da actividade, facendo clic irás directamente a esa actividade.

Cando se realiza unha actividade correctamente, automaticamente, pasa a seguinte sen necesidade de que fagas clic en ningún lado, si pola contra cometiches erros e debes de repetir o exercicio, este se recargará automaticamente.

