

## AYUDA DE “LA GASTRONOMIE”

*La gastronomie* está dividida en cuatro unidades temáticas. Al pulsar con el ratón en el título de cada unidad, aparece una página de presentación, y a la izquierda tenemos un menú con seis secciones divididas por destrezas. También se puede navegar por todo el método pulsando el enlace “Précédent” o “Suivant”, que aparece a la derecha en las esquinas inferiores y superiores de cada página. A continuación se explicará el funcionamiento de cada una de las secciones.

[Un peu d'histoire](#)

[La recette](#)




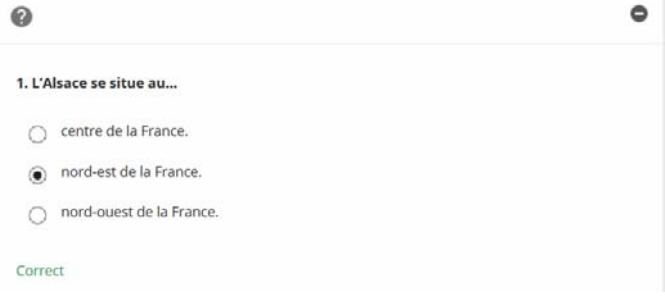
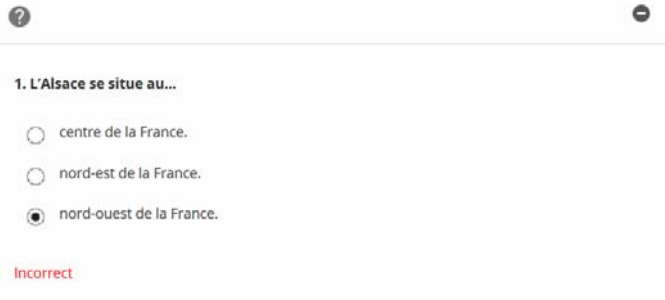
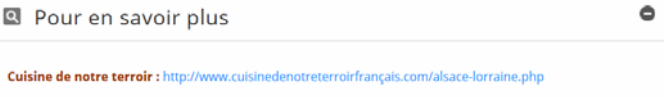
[Grammaire](#)

[Vocabulaire gastronomique](#)

[Actes de parole](#)

[Dialogue guidé](#)

## Un peu d'histoire

Icono indicador de una comprensión oral.	
Debajo de la(s) fotografía(s) de bienvenida aparece un reproductor. Pulsando el símbolo de "play" se escuchará la audición correspondiente. En el reproductor podemos subir el volumen o parar la reproducción utilizando el botón izquierdo del ratón.	
Si hacemos clic en el botón "Montrer la transcription", aparecerá el texto que se está leyendo. Pulsando otra vez, desaparecerá la transcripción.	
Si bajamos por la página aparecerá el icono de un interrogante. Este icono indica que vamos a comenzar un ejercicio de autocorrección. En este caso, se trata de escoger la opción correcta de acuerdo con lo expresado en la audición. La opción que escojamos debe contestar o completar la oración propuesta en negrita. Si marcamos con el ratón la opción correcta, aparecerá el mensaje en verde "Correct".	
Si la opción es incorrecta aparecerá el mensaje en rojo "Incorrect".	
Debajo del ejercicio, la sección "Pour en savoir plus" nos ofrece una serie de enlaces de Internet para profundizar en el tema tratado.	

## La recette

Icono indicador de una comprensión escrita.



Debajo del icono aparece un texto que habrá que leer para hacer el posterior ejercicio.

### La recette de la choucroute

Lisez ce texte et dites si les phrases sont vraies ou fausses:



Maintenant, vous savez tout sur la choucroute ! Alors, c'est le moment de découvrir et de préparer sa recette !

**Préparation :** 20 minutes

**Cuisson :** 3 heures

Si bajamos por la página aparecerá el icono de un interrogante. Este icono indica que vamos a comenzar un ejercicio de autocorrección. En este caso, se trata de decidir si los enunciados presentados son verdaderos (Vrai) o falsos (Faux) de acuerdo con la información presentada en el texto. Si la opción seleccionada es correcta, aparecerá en negrita el mensaje "Correct".



1. La cuisson de la choucroute dure une heure.

Vrai  Faux

**Correct**

Si la opción seleccionada es incorrecta, aparecerá en negrita el mensaje "Incorrect".





1. La cuisson de la choucroute dure une heure.

Vrai  Faux

**Incorrect**

Debajo del ejercicio, la sección "Pour en savoir plus", nos ofrece una serie de enlaces de Internet para profundizar en el tema tratado.

 Pour en savoir plus 

**Cuisine de notre terroir :** <http://www.cuisinedenotreterroirfrancais.com/alsace-lorraine.php>

## Grammaire

Icono indicador de un ejercicio de expresión escrita.



La primera imagen que se ofrece es un cuadro gramatical.

### L'article partitif

L'article partitif est utilisé devant un nom exprimant une quantité non comptable ou devant un nom abstrait.

	SINGULIER	PLURIEL
MASCULIN	Du café, de l'ail, de l'homme	Des fruits
FÉMININ	De la confiture, de l'eau, de l'huile	Des salades
PHRASES NÉGATIVES	Pas de sucre, pas de viande, pas d'olive	Pas de céréales, pas d'agrumes, pas d'herbes aromatiques.

Si bajamos por la página aparecerá el icono de un interrogante. Este icono indica que vamos a comenzar un ejercicio de autocorrección. En este caso, se trata de completar una serie de oraciones con la forma gramatical correcta con la ayuda del cuadro anterior. Hay que escribir la palabra utilizando el teclado del ordenador.



Complétez les phrases avec le partitif qui convient:

1. Il me faut  sucre pour faire ce gâteau.
2. Nous ne prenons pas  café le matin.

Una vez escritas todas las formas gramaticales, hacemos clic en el botón "Valider". Las respuestas correctas aparecerán en fondo verde.

9. Tous les jours, je bois de l'  eau minérale.
10. Le médecin lui a dit de ne pas boire du  vin.

incorrect  
correct

Valider

Las respuestas que contengan errores ortográficos o en las que aparezca una forma gramatical diferente a la correcta aparecerán en fondo rosa. Deben coincidir las mayúsculas y las minúsculas.

9. Tous les jours, je bois de l'  eau minérale.
10. Le médecin lui a dit de ne pas boire du  vin.

incorrect  
correct

Recommencer

Montrer les réponses

A partir de este momento tenemos dos opciones: podemos ver todas las respuestas correctas pulsando el botón "Montrer les réponses" o reiniciar el ejercicio apretando en "Recommencer". Debajo de estos dos botones, aparece una frase que nos ofrece el resultado estadístico ("score") sobre 10.

9. Tous les jours, je bois de l'  eau minérale.
10. Le médecin lui a dit de ne pas boire du  vin.

incorrect  
correct

Recommencer

Montrer les réponses

## Vocabulaire gastronomique

Icono indicador de un ejercicio de expresión escrita.



Debajo de la fotografía de bienvenida aparecerá el icono de un interrogante, que anuncia un ejercicio de autocorrección, y un cuadro de vocabulario.



### Liste de vocabulaire

desserts	produits
gastronomique	fruits
goûter	poissons
chou	spécialités
viande	

Si bajamos por la página encontraremos un texto con huecos para rellenar. Para completarlo, deberemos utilizar el vocabulario propuesto en el cuadro anterior. Hay que escribir la palabra utilizando el teclado del ordenador.

Parmi les plats les plus typiques de l'Alsace, il faut évidemment citer la choucroute faite à base de  fermenté et accompagnée de  de porc et de pommes de terre. Mais il y a d'autres  en Alsace comme la tarte flambée (la *Flammenkuche*). Elle ressemble à une pizza très fine garnie de crème fraîche, de lard et d'oignons. Et pour le dessert, il faut  la tarte aux myrtilles ou le kouglof, genre de brioche aux raisins secs.

incorrect  
correct

Valider

Una vez escritas todas las palabras, hacemos clic en el botón "Valider".

en Alsace comme la tarte flambée (la *Flammenkuche*). Elle ressemble à une pizza très fine garnie de crème fraîche, de lard et d'oignons. Et pour le dessert, il faut  la tarte aux myrtilles ou le kouglof, genre de brioche aux raisins secs.

incorrect  
correct

Valider

Las respuestas correctas aparecerán en fondo verde. Las respuestas que contengan errores ortográficos o en las que aparezca una palabra diferente a la correcta aparecerán en fondo rosa. Deben coincidir las mayúsculas y las minúsculas.

en Alsace comme la tarte flambée (la *Flammenkuche*). Elle ressemble à une pizza très fine garnie de crème fraîche, de lard et d'oignons. Et pour le dessert, il faut  la tarte aux myrtilles ou le kouglof, genre de brioche aux raisins secs.

incorrect  
correct

Recommencer

Montrer les réponses

A partir de este momento tenemos dos opciones: podemos ver todas las respuestas correctas pulsando el botón "Montrer les réponses" o reiniciar el ejercicio apretando en "Recommencer". Debajo de estos dos botones, aparece una frase que nos ofrece el resultado estadístico ("score") sobre 10.

en Alsace comme la tarte flambée (la *Flammenkuche*). Elle ressemble à une pizza très fine garnie de crème fraîche, de lard et d'oignons. Et pour le dessert, il faut  la tarte aux myrtilles ou le kouglof, genre de brioche aux raisins secs.

incorrect  
correct

Recommencer

Montrer les réponses

## Actes de parole

Icono indicador de un ejercicio de expresión oral.



Debajo del icono aparece un documento que evocará una situación de la vida real. El alumnado, distribuido en parejas, deberá dialogar en francés representando los papeles propuestos.

Vous êtes le responsable d'un groupe de jeunes adolescents, qui, après une grande randonnée, vont déjeuner dans une ferme auberge en Alsace. Réservez une table à l'aubergiste. Jouez la scène.

RESPONSABLE DU GROUPE	AUBERGISTE
<ul style="list-style-type: none"><li>· 15 adolescents de 15 à 17 ans</li><li>· 2 adultes</li><li>· Pas de problèmes d'allergie alimentaire</li><li>· Budget de 15 € par personne</li><li>· Réserver pour un dimanche</li><li>· Heure d'arrivée vers 13h00</li></ul>	<ul style="list-style-type: none"><li>· Ouvert tous les jours sauf le lundi.</li><li>· Horaires du restaurant (de 12h00 à 15h00)</li><li>· Prix des menus : 15 €, 25 € et 30 €</li></ul> <p><i>Prix pour les groupes : 13 € (entrée, plat principal et dessert)</i></p> <p><i>Menu spécial pour personnes allergiques (réserver d'avance)</i></p>

## Dialogue guidé

Icono indicador de un ejercicio de expresión oral.



Debajo del icono aparece una fotografía que el alumnado deberá describir oralmente en francés. Bajo la imagen aparecerá un cuadro con expresiones que podrán ser utilizadas en la descripción.



### EXPRESSIONS ET VOCABULAIRE

À la charcuterie	La choucroute
Au marché	Les saucisses
Il me faut...	La viande de porc
J'ai besoin de ...	Des pommes de terre
Donnez-moi...	Du laurier
1 kg de...	Des baies de genièvre
100 grammes de...	De l'ail
Quelques...	Des oignons
Plusieurs...	Du vin blanc
Une bouteille de ...	