



## GUÍA DE USO

**ARTEGRAFÍA** é unha páxina de navegación moi intuitiva e fácil. A continuación facemos unha breve descrición da súa estrutura.

Dende o menú principal pódese acceder ós tres elementos de ARTEGRAFÍA : o dicionario ortográfico visual, o curso para practicar a ortografía e o curso de memoria visual.



Se facemos clic no **DICCIONARIO** ábrese esta paxina de navegación na que podemos elixir ver vocabulario relacionado co corpo humano e coa cara, coa cidade ou acceder a unha lista de palabras.





Ó premer nesta imaxe abrírase unha galería con vocabulario da cidade.




Ó facer clic accederase a unha galería de imaxes con vocabulario da cara.



Premendo na imaxe abrírase a galería do vocabulario sobre o corpo humano.



Se se preme nesta icona abrírase esta ventá de navegación con dúas opcións: unha de acceso a palabras ordenadas por problemas ortográficos e outra a palabras-ideogramas.



A icona de PROBLEMAS abre unha fiestra de vocabulario clasificado polo tipo de erro:



E cada un dos botóns accede a unha galería de imaxes de cada tema.

 Hendecasílabo

 Henrique



Ó premer nesta icona accédese a unha galería de palabras convertidas en ideogramamas para que se lembre mellor a súa ortografía.

 Anano

demo

Dende o menú principal ortografía premendo na



accedemos á area do curso de icona de **CURSO**.

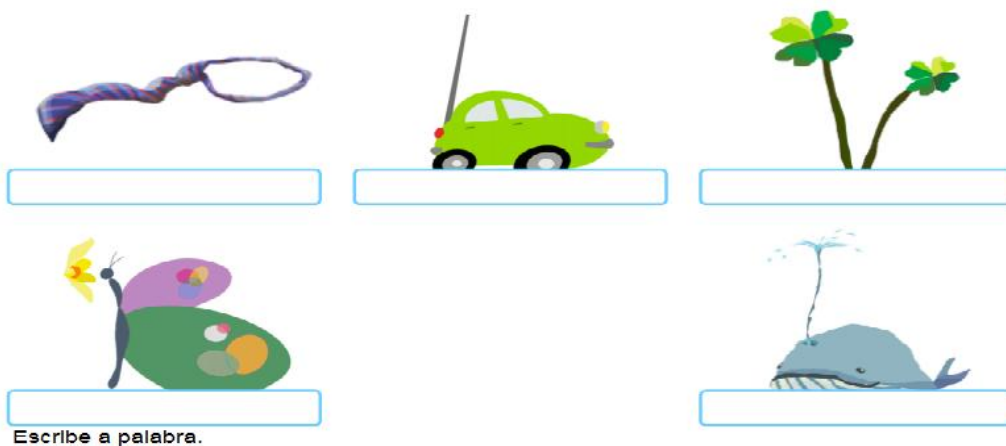


O CURSO está organizado por problemas ortográficos, ó igual ca maior parte do vocabulario do dicionario. Cada un deles presenta unha serie de actividades interactivas para practicar a ortografía.

Así premendo, por exemplo, problema ortográfico.



nesta icona accédese ás actividades deste



Escribe a palabra.





Ó terceiro elemento de **ARTEGRAFÍA** é unha zona de memoria visual na que se pode practicar a atención visual mediante unha serie de exercicios que van dende



crebacabezas ata



outros sobre a cor.