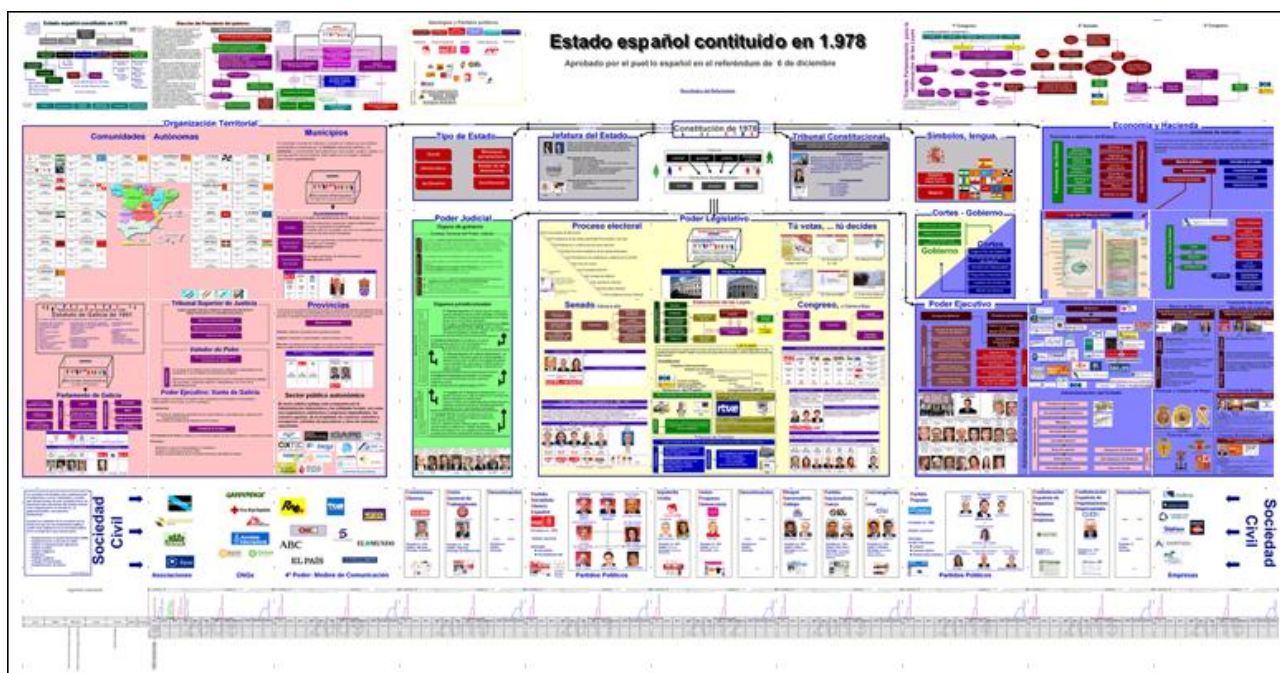


## • Organización los contenidos: El esquema mural



El esquema sobre la Sociedad y el Estado “**Arquitectura del Estado**” se confecciona con las pantallas de la pizarra digital. Entre todos podéis componer el mural y colocarlo en una pared de vuestra aula. De esta manera podréis ver globalmente todos los esquemas. Las páginas tienen marcas en las esquinas para facilitar la elaboración del mural. El resultado final será:

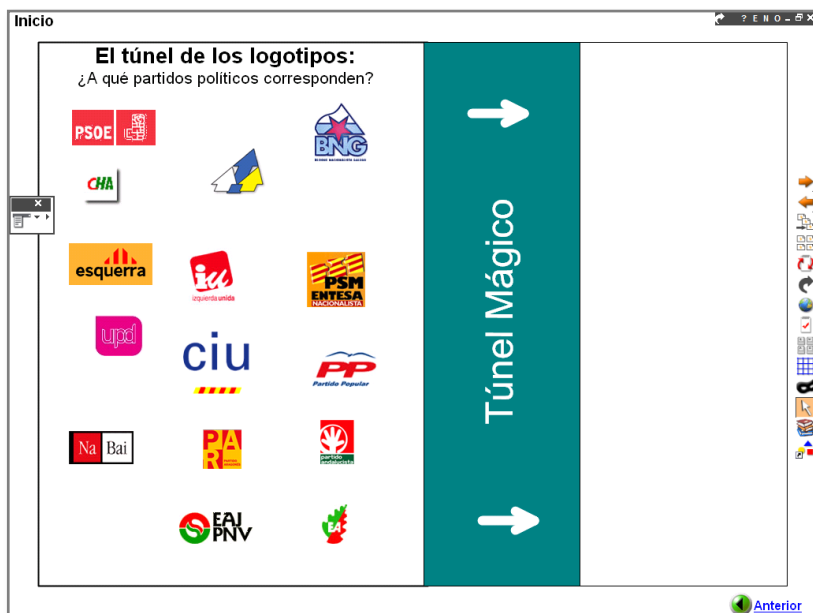


- El acceso a este esquema es directo desde cualquier página de *zoon politikón*, si bien será necesario tener instalado *ActivStudio* (al menos su edición para estudiantes) con el que podremos visualizar el esquema e interactuar con él.
- Los contenidos de este esquema-mural abarcan la práctica totalidad de la arquitectura del Estado y de la Sociedad civil. Presentan de un modo esquemático los aspectos fundamentales para ser presentados al alumnado en la pizarra digital.


En el archivo de la Arquitectura del Estado van insertas varias actividades:



Esta actividad interactiva pretende familiarizarte con las ideas más tópicas acerca de las características de la izquierda y la derecha políticas.



Este sencillo juego interactivo te ayudará a conocer e identificar los logotipos de los partidos políticos que aún no conozcas.



En este pequeño espacio podéis anotar algunos datos de orden económico y laboral: las cifras de paro, y la evolución del IPC y del Euribor a medida que aparecen y seguir su evolución mes a mes.

También se reserva un espacio para que recojáis los principales titulares de la política aparecidos en la prensa.