


Como analizar sintacticamente

(cláusulas e oracións)

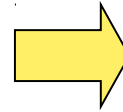
Entra e descúbreo



PRIMEIRO PASO




- Sinalamos o/s verbo/s e interpretámolo/s:



- Activo ou pasivo?
- Transitivo?
- Leva preposición?
- Copulativo ou predicativo?

- Se son varios verbos, tratamos de identificar o principal.

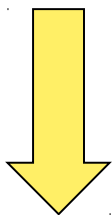
- Pensamos que consecuencias sintácticas pode ter:



- Levará atributo
- O suxeito será paciente?
- Habará un suplemento?
- Habará un predicativo?




SEGUNDO PASO




BUSCAMOS
O SUXEITO
DE CADA VERBO

TERCEIRO PASO




BUSCAMOS
OS COMPLEMENTOS
DE CADA VERBO




CUARTO PASO

ESTABLECEMOS
A ESTRUCTURA
SINTÁCTICA




- Oración (bipolar/composta)
- Cláusula (simple/subordinada)



QUINTO PASO




Se é cláusula simple




Saltamos ao paso seguinte

Se é cláusula subordinada



Vemos de que tipo (subst., adx., adv.)
Analizamos a función dos nexos ou do relativo, segundo o caso


Se é oración bipolar



Detectamos o tipo: adversativa, concesiva, causal, etc.

E estruturamos os elementos: TESE / ANTÍTESE, CAUSA / EFECTO, CONDICIONANTE / CONDICIONADO, 1º TERMO / 2º TERMO, etc., segundo o caso

Se é oración composta



Detectamos o tipo: copulativa ou disxuntiva
Estruturamos os elementos: M1 - NEXO - M2



SEXTO PASO



→ Analizamos os elementos de cada cláusula

1. Sujeito do verbo principal
2. Complementos do verbo (CD, CI, ATRIB, SUPL, PVO, etc.)
3. Analizamos as frases

