






¡Este tiempo está muy loco!

Analiza la tabla que resume estos datos y responde a las preguntas que están más abajo.

MAYO

Nieve	Sol	Lluvia	Lluvia	Nieve	Nieve
Sol	Nieve	Tormenta	Nubes	Lluvia	Sol
Nieve	Tormenta	Lluvia			

Fenómeno Atmosférico					
Frecuencia Absoluta	4	5	4	2	2
Frecuencia Relativa	4/16	5/15	4/15	2/16	2/15

1. En la tabla hay varios errores. Localízalos y modifícalos. Explica cómo los has detectado.
2. Inventa un problema adaptado a estos datos.



“¡Este tiempo está muy loco!”, del proxecto *cREAgal*, se publica con [Licencia Creative Commons Reconocimiento No-comercial Compartir igual 4.0](#)

Los símbolos pictográficos utilizados son propiedad del Gobierno de Aragón y fueron creados por Sergio Palao para [ARASAAC \(http://www.arasaac.org\)](http://www.arasaac.org), que los distribuye bajo [Licencia Creative Commons BY-NC-SA](#).