

# Como crear unha palabra

Este é un pequeno  
manual que nos vai  
ensinar como podemos  
montar unha palabra.

Para iso, precisamos  
unha serie de  
elementos.

Vexamos o que temos  
que conseguir.

# Listaxe de materiais




1 raíz para os cimentos

1 lexema, para que teña significado

Unha presada de morfemas dos seguintes tipos:

- Prefixos
- Sufixos

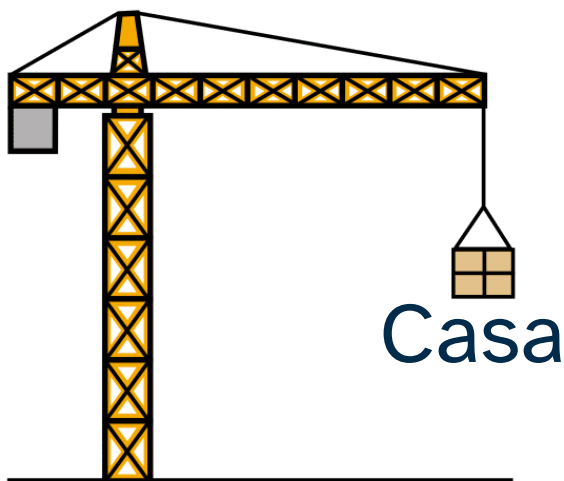


# Comezando polo básico

## A raíz

A raíz dunha palabra é o mínimo que ten unha palabra e nunca cambia por máis adorno que lle poñamos.

Usemos a palabra casa como exemplo



Pensemos agora en todas as palabras que teñen que ver con casa e que leven a "casa" nela.





Isto que fixemos chámase familia léxica

Se nos fixamos, en todas esas palabras hai algo que nunca cambia, que é "Cas"



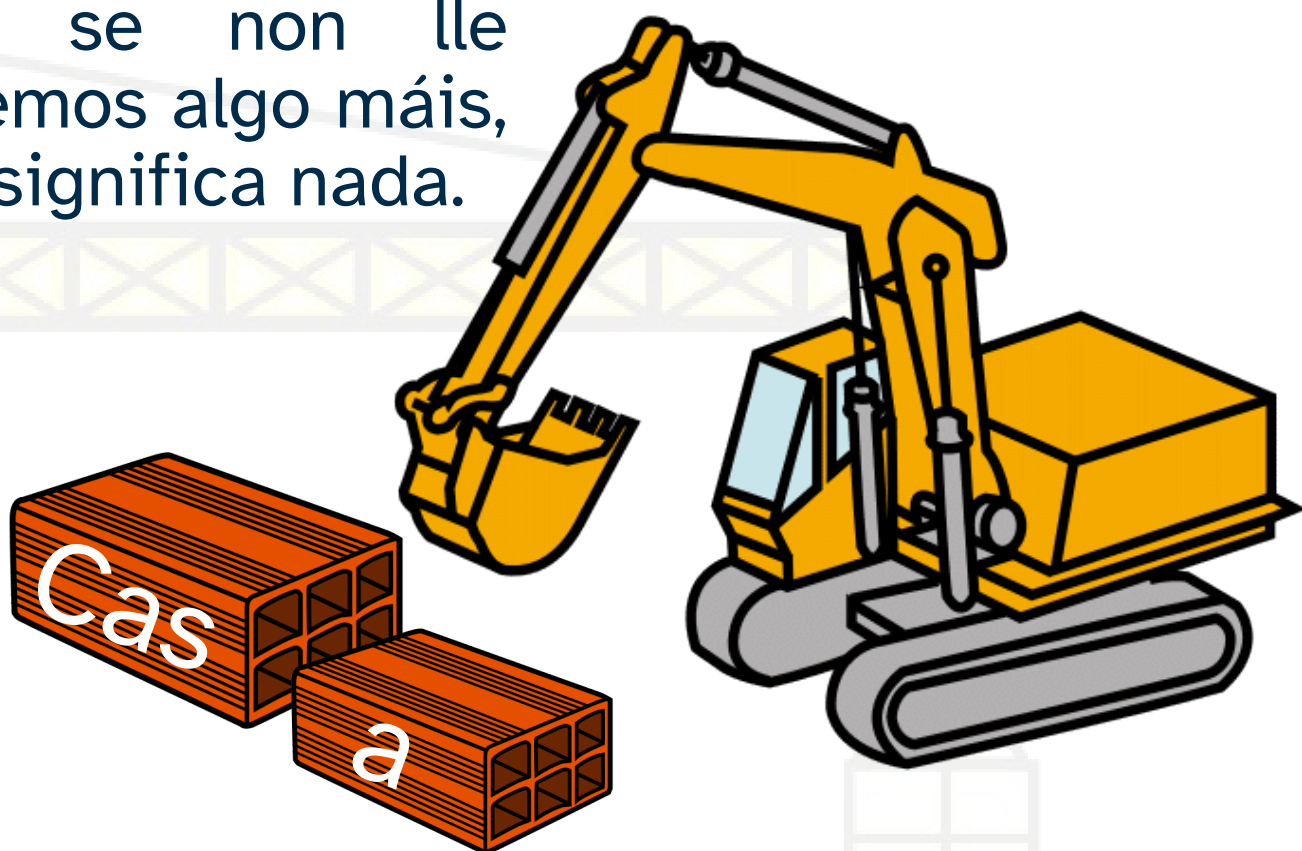
Polo tanto, "cas-" é a raíz da palabra casa e de todas as da súa familia léxica





Moi ben, xa temos o cimento da palabra. Pero, esta palabra ten sentido?

Realmente non.  
Cas, se non lle poñemos algo máis, non significa nada.



En cambio, cunha a ao final, xa todo entendemos o que é unha casa. Isto chámase lexema, que é o conxunto mínimo con significado.




Parece que a palabra vai collendo forma.


Imos ver que podemos facer agora con esa presada de morfemas que collemos antes.

Os morfemas son fragmentos que varían a palabra e lle aporta algún significado.

Imos ver un novo exemplo, neste caso con pan




# Imos pois a engadirlle morfemas a pan



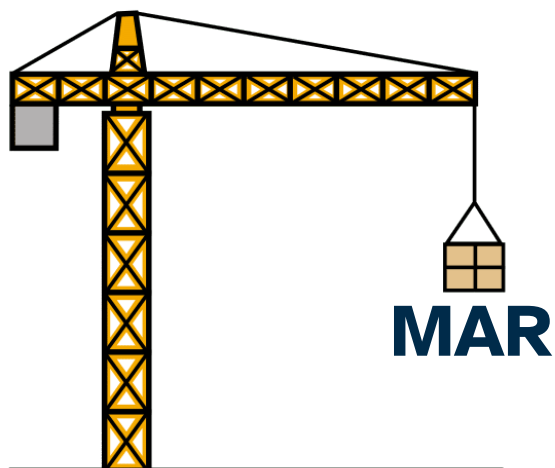
Se o morfema se engade diante dunha palabra, chámase prefixo (elevadora da esquerda)

Pola contra, se o morfema fai ao final da palabra (elevadora da dereita), chamarase sufixo



# Resumindo

## 1. Deixamos a raíz no lugar axeitado



## 2. Comprobamos se é só raíz ou tamén lexema




## 3. Engadimos prefixos e sufixos



**MAR**



## 4. Unimos moi ben todo





E xa temos a nosa palabra



## Ultramarino