





# As capas da atmosfera

- Colorea as diferentes capas da atmosfera.
- Recorta e pega de menor a maior as capas da atmosfera no teu caderno.
- Escribe un ou dous datos clave sobre cada capa (por exemplo: "A estratosfera contén a capa de ozono").





## Atribución dos recursos incorporados ao documento

- Imaxes de semicírculo para poñer de fondo de elaboración propia (proxecto cREAgal). [Licenza Creative Commons Recoñecemento Non-comercial Compartir igual 4.0](#)
- [Foguete](#). SuperColoring. [Creative Commons Attribution-NonCommercial 4.0 License](#).
- [Asteroide](#). SuperColoring. [Creative Commons Attribution-NonCommercial 4.0 License](#).
- [Satélite](#). [OpenMoji Emoji](#). [Creative Commons Attribution-NonCommercial 4.0 License](#).
- [Globo aerostático](#). [PDM 1.0](#)
- [Tornado](#). Supercoloring. [Creative Commons Attribution-NonCommercial 4.0 License](#).
- [Astronauta](#). Supercoloring. [Creative Commons Attribution-NonCommercial 4.0 License](#).
- [Efecto invernadoiro \(capa de ozono\)](#). SuperColoring. [Creative Commons Attribution-NonCommercial 4.0 License](#).



“Crea a túa atmosfera. Nivel 2”, do proxecto *cREAgal*, publícase coa [Licenza Creative Commons Recoñecemento Non-comercial Compartir igual 4.0](#)