































# Mirando al cielo I

Antes de empezar la actividad poned en esta ficha los nombres y las tareas que hará cada persona en el equipo, os ayudará a organizaros mejor.

Rol	Nombre del equipo:
Coordinador/a	
Secretario/a	
Responsable	
Portavoz	

Estos son los datos del estado del cielo del mes de abril. Tenéis que **clasificar los iconos de esta tabla**.

## MES DE ABRIL

		1	2	3	4	5
						
6	7	8	9	10	11	12
						
13	14	15	16	17	18	19
						
20	21	22	23	24	25	26
						
27	28	29	30			
						

- Elegid un nombre para cada icono, por ejemplo “soleado” para el que sólo tiene un sol.
- ¿Cómo vais a ordenar los resultados? ¿Cuántos iconos distintos hay?
- Luego, para cada tipo de icono, indicad con una fracción en número y letra los resultados. Por ejemplo: Hay (sol) ... de cada ... días, es decir, ... /...

Estado del cielo	N.º de días	Texto	Fracción
Soleado		Ocurre ... de cada ... días	

## Buscando en MeteoGalicia

- Empezad a practicar en la web de [MeteoGalicia](#) la búsqueda de datos.
- Localizad dónde están los [datos del estado del cielo](#), de ahí sacaréis, más adelante, los del lugar que os ha tocado.
- También podéis usar [el visor](#).

¿Cuántos iconos distintos tiene MeteoGalicia para indicar el estado del cielo?

.....

Preguntad a vuestro docente cuándo empezáis a recogerlos, para apuntar la fecha.

Si váis a empezar ya, utilizad la ficha del reto para anotarlos, o esta, de forma provisional.

## Importante:

No confundáis la [observación](#) (datos que ya ocurrieron) con la [predicción](#) (lo que puede ocurrir).

Más adelante pondréis un nombre específico a las columnas que hay en esta tabla.

La del texto os ayudará a redactar la noticia que contaréis cuando deis el tiempo.



“Mirando al cielo I”, del proxecto *cREAgal*, se publica con [Licencia Creative Commons Reconocimiento No-comercial Compartir igual 4.0](#)

Los símbolos pictográficos utilizados son propiedad del Gobierno de Aragón y fueron creados por Sergio Palao para [ARASAAC \(http://www.arasaac.org\)](http://www.arasaac.org), que los distribuye bajo [Licencia Creative Commons BY-NC-SA](#).