

NORTHERN ENGLAND TOUR

STOKE-ON-TRENT: SCAPE ROOM

SOLUCIONARIO DIXIGIDO A DOCENTES



1

INTRODUCCIÓN

Neste contido o alumnado interactuará coas persoas encargadas dos postos de cerámica, té, panadaría/pastelería e froitaría para poder conseguir un artigo de recordo de Stoke-on-Trent na tenda de *souvenirs* a partir dos catro elementos obtidos en cada establecemento do mercado:

- **Vaixela pequena.**
- **Tupper de comida preparada.**
- **Degustación de té.**
- **Nut cake.**

O alumnado poderá aprender e practicar vocabulario e expresións referentes aos **souvenirs**, aos artigos de **cerámica**, aos **tés** e aos produtos de **panadaría/pastelería** e de **froitaría**.



O alumnado poderá moverse entre os escenarios e interactuar con todos os obxectos que atope. Na icona **i** atópanse as instrucións concretas de uso dos escenarios.



Non se poderá acceder a certos obxectos e exercicios ata que outros sexan resoltos ou conseguidos. As persoas e obxectos dispoñibles teñen un borde branco.



Os obxectos que se gardan na mochila serven para desbloquear outros do mapa: abre a mochila, preme sobre un obxecto e móveo ata o que queres desbloquear. Despois, preme sobre dito obxecto para acceder ás actividades.



Para rematar o contido é preciso entregarlle á encargada da tenda de *souvenirs* os diversos obxectos conseguidos nos comercios do mercado de Stoke-on-Trent.


Neste documento atoparás a relación dos diferentes obxectos co seu estado e as actividades que proporcionan, así como a resolución dos exercicios propostos.


2


OBXECTOS DA TENDA DE SOUVENIRS (1/2)

Atendendo ás diversas estancias percorridas ao longo deste contido, preséntase unha táboa por cada obxecto pertencente aos diversos espazos, o estado no que se atopa e as actividades que proporciona.

Obxecto	Estado	Actividade
Encargada da tenda de <i>souvenirs</i>	Está dispoñible desde o principio na tenda de <i>souvenirs</i> .	Proporciona unha actividade de información xeral sobre como conseguir un <i>souvenir</i> na tenda.

Obxecto	Estado	Actividade
Vaixela pequena	Habilítase ao arrastrar ata el a “vaixela pequena” que se consegue na tenda de cerámica do Mercado de Stoke-on-Trent como premio tras superar todas as actividades propostas. 	Proporciona unha felicitación por conseguir a vaixela pequena no mercado.



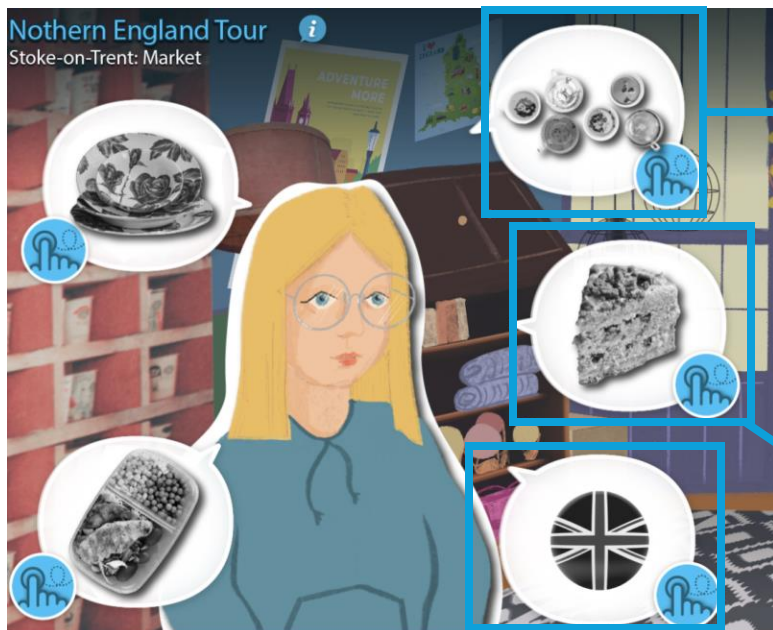
Obxecto	Estado	Actividade
<i>Tupper</i> de comida preparada	Habilítase ao arrastrar ata el o “ <i>tupper</i> ” que se consegue na froitaría do Mercado de Stoke-on-Trent como premio tras superar todas as actividades propostas. 	Proporciona unha felicitación por conseguir un <i>tupper</i> de comida preparada no mercado.





Require dun obxecto almacenado na mochila.

2

OBXECTOS DA TENDA DE SOUVENIRS (2/2)



Obxecto	Estado	Actividade
Degustación de té	Habilítase ao arrastrar ata el a “degustación de té” que se consegue na tenda de té do Mercado de Stoke-on-Trent como premio tras superar todas as actividades propostas. 	Proporciona unha felicitación por conseguir a degustación de té no mercado.

Obxecto	Estado	Actividade
Nut cake	Habilítase ao arrastrar ata el a “Nut cake” que se consegue na panadaría / pastelería do Mercado de Stoke-on-Trent como premio tras superar todas as actividades propostas. 	Proporciona unha felicitación por conseguir a <i>nut cake</i> no mercado.

Obxecto	Estado	Actividade
Souvenir	Habilítase tras entregar á encargada da tenda de <i>souvenirs</i> a vaixela pequena, o <i>tupper</i> de comida preparada, a degustación de té e a <i>nut cake</i> .	Proporciona unha felicitación por superar o exercicio e unha actividade na que se elixirá un <i>souvenir</i> de entre unha serie de opcións predeterminadas.



Require dun obxecto almacenado na mochila.

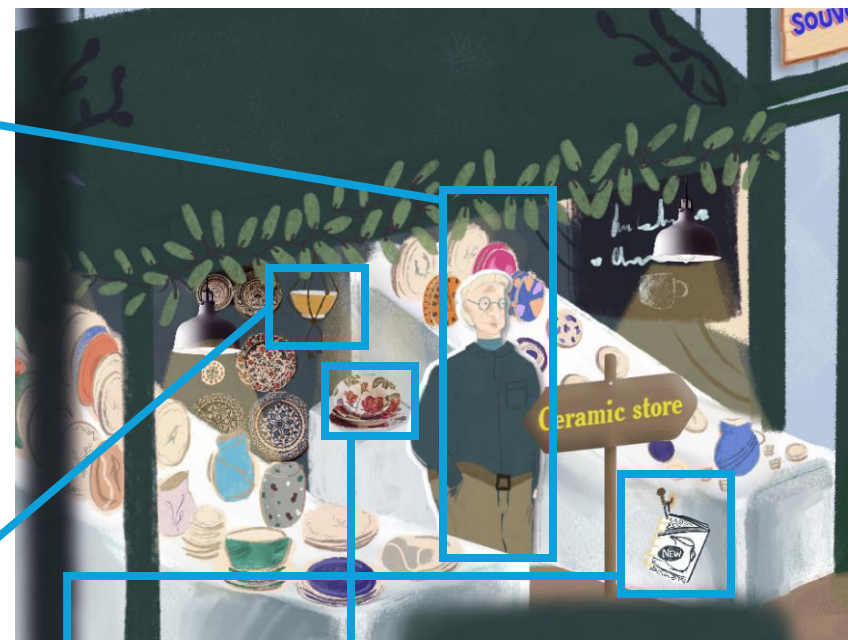
3


OBXECTOS DA TENDA DE CERÁMICA


Obxecto	Estado	Actividade
Encargado da tenda de cerámica	Está dispoñible desde o principio na tenda de cerámica. O tendeiro é o primeiro personaxe co que hai que dialogar para poder acceder a outros obxectos desta tenda.	Proporciona unha actividade de lectura que contextualiza a axuda que precisa o alumnado e unha actividade de atopar obxectos nunha ilustración.

Obxecto	Estado	Actividade
Ensaladeira	Habilítase tras completar a actividade de atopar obxectos nunha ilustración.	Proporciona unha actividade de lectura na que o encargado do posto de porcelana agradece que encontraran a súa ensaladeira e ofrece a teoría sobre a cerámica de Stoke-on-Trent.

Obxecto	Estado	Actividade
Catálogo	Habilítase tras completar a actividade de lectura sobre a teoría da cerámica de Stoke-on-Trent.	Proporciona unha actividade de descifrar un código escondido nunha imaxe e unha de lectura na que o encargado explica a teoría sobre a cerámica de Sargadelos.



Obxecto	Estado	Actividade
Vaixela pequena	Habilítase tras dialogar co encargado, atopar a ensaladeira e coller o catálogo.	Obtención do premio. 

Proporciona un obxecto que se almacena na mochila. 


4

OBXECTOS DA TENDA DE TÉS



Obxecto	Estado	Actividade
Encargada da tenda de té	Está dispoñible desde o principio na tenda de té. A vendedora é a primeira personaxe coa que hai que dialogar para poder acceder a outros obxectos do escenario.	Proporciona unha actividade de lectura que contextualiza a axuda que precisa o alumnado, unha actividade de asociación de termos, unha actividade coa proposición dun novo reto e unha actividade de escoller as palabras correctas.

Obxecto	Estado	Actividade
Caixa de té	Está dispoñible desde o principio, pero pide un código para acceder ás actividades que se proporcionan tras realizar os exercicios da vendedora de té.	Unha vez introducido o código a encargada explica os distintos tipos de té e proporciónase unha actividade de emparellar cada té coas súas características principais.


Obxecto	Estado	Actividade
Degustación de té	Habilítase unha vez se realizan todas as actividades proporcionadas pola encargada do posto e pola caixa de té.	Obtención do premio. 

Proporciona un obxecto que se almacena na mochila.





5


OBXECTOS DA FROITARÍA




Obxecto	Estado	Actividade
Froiteiro	Está dispoñible desde o principio na froitaría. O tendeiro é o primeiro personaxe co que hai que dialogar para poder acceder a outros obxectos do escenario.	Proporciona unha actividade de lectura que contextualiza a axuda que precisa o alumnado.

Obxecto	Estado	Actividade
Alice	Habilítase tras dialogar co froiteiro.	Proporciona unha actividade de poñer o prezo a cada froita escoitando un audio explicativo. 

Obxecto	Estado	Actividade
Peter	Habilítase tras dialogar co froiteiro.	Proporciona unha actividade de poñer o nome a tres carteis escoitando un audio explicativo. 


Obxecto	Estado	Actividade
Tupper de comida preparada	Habilítase unha vez realizadas as actividades proporcionadas por Alice e Peter.	Obtense o premio en dúas fases. Primeiro, elíxese unha verdura de entre tres opcións e cocínase un prato con ela. Segundo, conséguese ese prato nun <i>tupper</i> . 


Proporciona un obxecto que se almacena na mochila. 

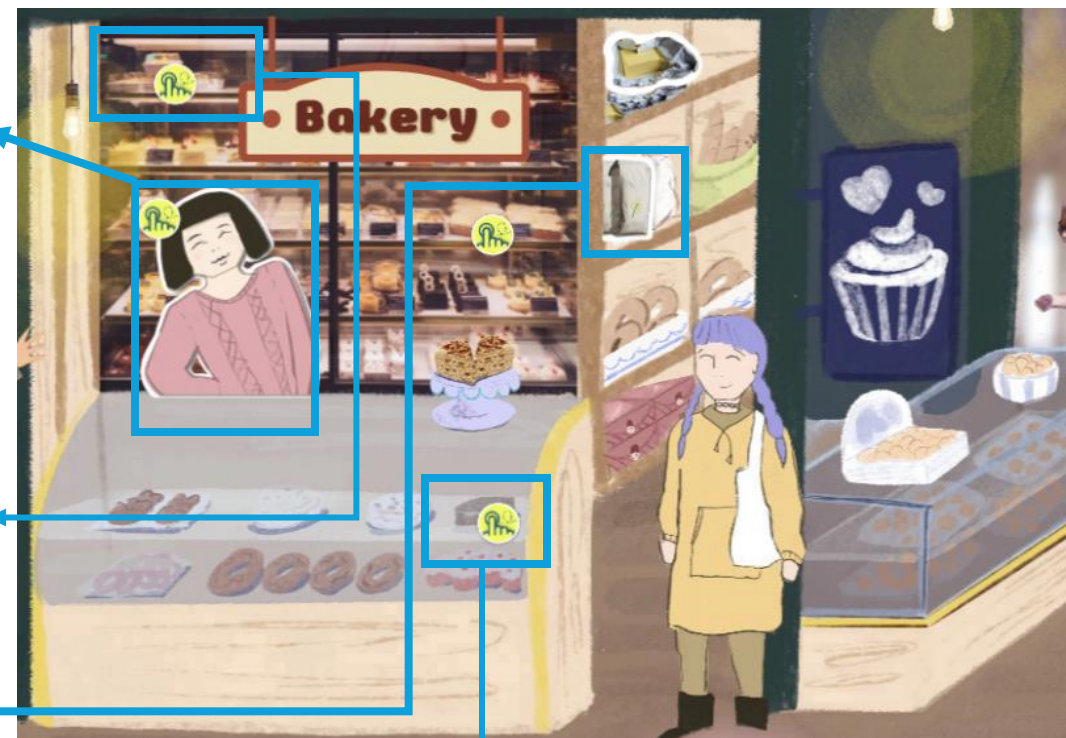
6


OBXECTOS DA PANADARÍA/PASTELARÍA (1/2)

Obxecto	Estado	Actividade
Panadeira/ Pasteleira	Está dispoñible desde o principio na panadaría/pastelaría. É preciso falar primeiro con ela para poder falar coa nena.	Proporciona unha actividade de lectura que contextualiza a axuda que precisa o alumnado.

Obxecto	Estado	Actividade
Shepherd's Pie	Habilítase tras arrastrar ata el as "cenorias" conseguidas na froitaría. 	Proporciona unha actividade de lectura que amosa a receita deste prato.

Obxecto	Estado	Actividade
Fariña	Está dispoñible desde o principio na panadaría / pastelaría. Recóllese e almacénase na mochila. 	Non proporciona ningunha actividade.



Obxecto	Estado	Actividade
Crumble	Habilítase tras arrastrar ata el a "fariña". 	Proporciona unha actividade de lectura que amosa a receita deste prato.




Require dun obxecto almacenado na mochila.


Proporciona un obxecto que se almacena na mochila.




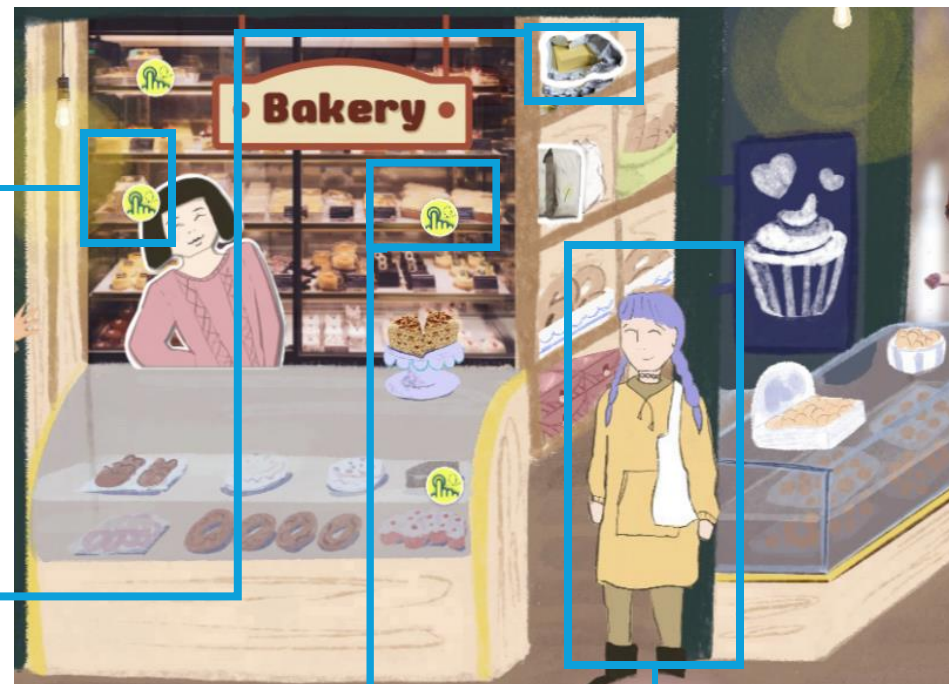
6


OBXECTOS DA PANADARÍA/PASTELARÍA (2/2)

Obxecto	Estado	Actividade
Baked potatoes	Habilítase tras arrastrar ata el as “patacas” conseguidas na froitaría. 	Proporciona unha actividade de lectura que amosa a receita deste prato.

Obxecto	Estado	Actividade
Manteiga	Está dispoñible desde o principio na panadaría / pastelería. Recóllese e almacénase na mochila. 	Non proporciona ningunha actividade.


Obxecto	Estado	Actividade
Sunday roast	Habilítase tras arrastrar ata el a “manteiga”. 	Proporciona unha actividade de lectura que amosa a receita deste prato.



Obxecto	Estado	Actividade
Nena	Habilítase tras ler as receitas do <i>sunday roast</i> , <i>baked potatoes</i> , <i>crumble</i> e <i>shepherd's pie</i> . 	Introdución dun código para desbloquear a seguinte actividade, que consiste en escoller os ingredientes correctos dunha receita. Tras a súa realización obtense o premio.





Require dun obxecto almacenado na mochila.

Proporciona un obxecto que se almacena na mochila. 


7

RESOLUCIÓN DAS ACTIVIDADES DA TENDA DE CERÁMICA

Obxecto que a proporciona	Actividade e a súa resolución										
<p>Encargado da tenda de cerámica</p> 	<p><i>Actividade de encontrar obxectos nunha ilustración. Facilítaselles a palabra e terán que escribir, no recadro que se presenta na parte inferior da pantalla, o número que corresponde a cada obxecto.</i></p> <table border="1" data-bbox="886 539 1656 925"> <thead> <tr> <th>Obxecto</th> <th>Número</th> </tr> </thead> <tbody> <tr> <td>A flat plate of flowers</td> <td>6</td> </tr> <tr> <td>A cup of coffee</td> <td>8</td> </tr> <tr> <td>A blue kettle</td> <td>14</td> </tr> <tr> <td>A yellow bowl</td> <td>4</td> </tr> </tbody> </table> <p>Número de intentos: 3</p>	Obxecto	Número	A flat plate of flowers	6	A cup of coffee	8	A blue kettle	14	A yellow bowl	4
Obxecto	Número										
A flat plate of flowers	6										
A cup of coffee	8										
A blue kettle	14										
A yellow bowl	4										
<p>Catálogo</p> 	<p><i>Actividade de descifrar un código escondido nunha imaxe. Cada obxecto do catálogo incorpora unha ilustración e o nome do obxecto cunha letra nunha cor especial. O alumnado terá que ordenar as letras coloreadas segundo os números que teñen as cores do Pantone.</i></p> <p>Respostas correctas: Sargadelos / sargadelos / SARGADELOS</p> <p>Número de intentos: 3</p>										


8

RESOLUCIÓN DAS ACTIVIDADES DA TENDA DE TÉS (1/3)


Obxecto que a proporciona	Actividade e a súa resolución															
<p data-bbox="142 448 473 486">Vendedora de té</p> 	<p data-bbox="588 448 2354 591"><i>Actividade que presenta unha serie de idioms (columna da esquerda) co seu respectivo significado (columna dereita). Un idiom é unha expresión fixa cuxo significado non se deduce literalmente das palabras que a compoñen.</i></p> <table border="1" data-bbox="596 611 2354 1296"> <thead> <tr> <th data-bbox="596 611 1322 679">Idiom</th> <th data-bbox="1322 611 2354 679">Significado</th> </tr> </thead> <tbody> <tr> <td data-bbox="596 679 1322 758">It is (not) my cup of tea.</td> <td data-bbox="1322 679 2354 758">I (don't) like it.</td> </tr> <tr> <td data-bbox="596 758 1322 933">A storm in a teacup.</td> <td data-bbox="1322 758 2354 933">When a small or unimportant event is exaggerated disproportionately and/or when something is given more relevance than it really has.</td> </tr> <tr> <td data-bbox="596 933 1322 1058">Read the tea leaves.</td> <td data-bbox="1322 933 2354 1058">When you use signs or signals to predict something that's going to happen in the near future.</td> </tr> <tr> <td data-bbox="596 1058 1322 1136">Spill the tea.</td> <td data-bbox="1322 1058 2354 1136">Spread the rumour.</td> </tr> <tr> <td data-bbox="596 1136 1322 1215">Not for all the tea in China.</td> <td data-bbox="1322 1136 2354 1215">Nothing could persuade someone to do something.</td> </tr> <tr> <td data-bbox="596 1215 1322 1296">It's as good as a chocolate teapot.</td> <td data-bbox="1322 1215 2354 1296">It refers to somebody or something that is very good.</td> </tr> </tbody> </table> <p data-bbox="588 1310 1039 1349">Número de intentos: 3</p>		Idiom	Significado	It is (not) my cup of tea.	I (don't) like it.	A storm in a teacup.	When a small or unimportant event is exaggerated disproportionately and/or when something is given more relevance than it really has.	Read the tea leaves.	When you use signs or signals to predict something that's going to happen in the near future.	Spill the tea.	Spread the rumour.	Not for all the tea in China.	Nothing could persuade someone to do something.	It's as good as a chocolate teapot.	It refers to somebody or something that is very good.
Idiom	Significado															
It is (not) my cup of tea.	I (don't) like it.															
A storm in a teacup.	When a small or unimportant event is exaggerated disproportionately and/or when something is given more relevance than it really has.															
Read the tea leaves.	When you use signs or signals to predict something that's going to happen in the near future.															
Spill the tea.	Spread the rumour.															
Not for all the tea in China.	Nothing could persuade someone to do something.															
It's as good as a chocolate teapot.	It refers to somebody or something that is very good.															

8


RESOLUCIÓN DAS ACTIVIDADES DA TENDA DE TÉS (2/3)

Obxecto que a proporciona	Actividade e a súa resolución																			
<p data-bbox="147 439 479 482">Vendedora de té</p> 	<p data-bbox="591 439 1439 482"><i>Actividade de escoller as palabras correctas:</i></p> <table border="1" data-bbox="621 508 2326 1143"> <thead> <tr> <th data-bbox="621 508 1475 579">Son tipos de té</th> <th data-bbox="1475 508 2326 579">Non son tipos de té</th> </tr> </thead> <tbody> <tr> <td data-bbox="621 579 1475 651">Matcha</td> <td data-bbox="1475 579 2326 651">Pickle</td> </tr> <tr> <td data-bbox="621 651 1475 722">Oolong</td> <td data-bbox="1475 651 2326 722">Beans</td> </tr> <tr> <td data-bbox="621 722 1475 793">Rooibos</td> <td data-bbox="1475 722 2326 793">Pie</td> </tr> <tr> <td data-bbox="621 793 1475 865">Chamomile</td> <td data-bbox="1475 793 2326 865">Custard</td> </tr> <tr> <td data-bbox="621 865 1475 936">Hibiscus</td> <td data-bbox="1475 865 2326 936"></td> </tr> <tr> <td data-bbox="621 936 1475 1008">Peppermint</td> <td data-bbox="1475 936 2326 1008"></td> </tr> <tr> <td data-bbox="621 1008 1475 1079">Sage</td> <td data-bbox="1475 1008 2326 1079"></td> </tr> <tr> <td data-bbox="621 1079 1475 1143">Black</td> <td data-bbox="1475 1079 2326 1143"></td> </tr> </tbody> </table> <p data-bbox="591 1250 1044 1293">Número de intentos: 3</p>		Son tipos de té	Non son tipos de té	Matcha	Pickle	Oolong	Beans	Rooibos	Pie	Chamomile	Custard	Hibiscus		Peppermint		Sage		Black	
Son tipos de té	Non son tipos de té																			
Matcha	Pickle																			
Oolong	Beans																			
Rooibos	Pie																			
Chamomile	Custard																			
Hibiscus																				
Peppermint																				
Sage																				
Black																				


RESOLUCIÓN DAS ACTIVIDADES DA TENDA DE TÉS (3/3)

Obxecto que a proporciona	Actividade e a súa resolución										
<p>Caixa de té</p> 	<p><i>Introdución de código para desbloquear a seguinte actividade. O código obtense ao terminar o obxecto anterior.</i></p> <p>Respostas correcta: Delicious / delicious / DELICIOUS</p> <p>Número de intentos: 25</p> <p><i>Actividade de emparellar cada té coas súas características principais. Nunha columna mostrarase unha ilustración do té e na outra os nomes dos té.</i></p> <table border="1" data-bbox="596 878 2356 1300"> <thead> <tr> <th>TÉS</th> <th>CARACTERÍSTICAS</th> </tr> </thead> <tbody> <tr> <td>Oolong Tea</td> <td>Powerful, antioxidant, healthy.</td> </tr> <tr> <td>Sage Tea</td> <td>Antioxidant, facilitates digestion.</td> </tr> <tr> <td>Peppermint Tea</td> <td>Calming effect, nice flavour.</td> </tr> <tr> <td>Chamomile</td> <td>Reduces cholesterol and fat, improves digestion, treats ulcers, relieves menstrual pain and indigestion.</td> </tr> </tbody> </table> <p>Número de intentos: 3</p>	TÉS	CARACTERÍSTICAS	Oolong Tea	Powerful, antioxidant, healthy.	Sage Tea	Antioxidant, facilitates digestion.	Peppermint Tea	Calming effect, nice flavour.	Chamomile	Reduces cholesterol and fat, improves digestion, treats ulcers, relieves menstrual pain and indigestion.
TÉS	CARACTERÍSTICAS										
Oolong Tea	Powerful, antioxidant, healthy.										
Sage Tea	Antioxidant, facilitates digestion.										
Peppermint Tea	Calming effect, nice flavour.										
Chamomile	Reduces cholesterol and fat, improves digestion, treats ulcers, relieves menstrual pain and indigestion.										

RESOLUCIÓN DAS ACTIVIDADES DA FROITARÍA (1/3)


Obxecto que a proporciona	Actividade e a súa resolución																		
<p>Alice</p> 	<p><i>Actividade de poñer prezo a cada froita/verdura. Facilítaselles un audio indicando canto vale cada verdura e ilustracións desordenadas das froitas/verduras para engadir o que custa cada unha. O alumnado só terá que escribir números, o símbolo € aparecerá na pantalla previamente. Ao terminar regálanselles patacas, obxecto que se garda na súa mochila.</i></p> <table border="1" data-bbox="1082 621 1916 1249"> <thead> <tr> <th>FROITA/VERDURA</th> <th>PREZO</th> </tr> </thead> <tbody> <tr> <td>Tomatoes</td> <td>2,75€</td> </tr> <tr> <td>Aubergines</td> <td>2,5€</td> </tr> <tr> <td>Spinach</td> <td>2€</td> </tr> <tr> <td>Peppers</td> <td>3,1€</td> </tr> <tr> <td>Zucchini</td> <td>2,35€</td> </tr> <tr> <td>Asparagus</td> <td>3,20€</td> </tr> <tr> <td>Mushrooms</td> <td>2,45€</td> </tr> <tr> <td>Lettuce</td> <td>1€</td> </tr> </tbody> </table> <p>Número de intentos: 3</p>	FROITA/VERDURA	PREZO	Tomatoes	2,75€	Aubergines	2,5€	Spinach	2€	Peppers	3,1€	Zucchini	2,35€	Asparagus	3,20€	Mushrooms	2,45€	Lettuce	1€
FROITA/VERDURA	PREZO																		
Tomatoes	2,75€																		
Aubergines	2,5€																		
Spinach	2€																		
Peppers	3,1€																		
Zucchini	2,35€																		
Asparagus	3,20€																		
Mushrooms	2,45€																		
Lettuce	1€																		

RESOLUCIÓN DAS ACTIVIDADES DA FROITARÍA (2/3)


Obxecto que a proporciona	Actividade e a súa resolución			
<p>Peter</p> 	<p><i>Actividade de poñer nome a cada cartel. Facilítaselles un audio indicando que é cada concepto e tres ilustracións desordenadas e numeradas dos carteis. O alumnado só terá que elixir nun despregable que título corresponde a cada imaxe. Ao terminar regálanselles cenorias, obxecto que se garda na súa mochila.</i></p> <table border="1" data-bbox="718 678 1730 911"> <tbody> <tr> <td>1. Food waste</td> </tr> <tr> <td>2. Ugly fruits</td> </tr> <tr> <td>3. Local commerce</td> </tr> </tbody> </table> <p>Número de intentos: 3</p>	1. Food waste	2. Ugly fruits	3. Local commerce
1. Food waste				
2. Ugly fruits				
3. Local commerce				

RESOLUCIÓN DAS ACTIVIDADES DA FROITARÍA

(3/3)

Obxecto que a proporciona	Actividade e a súa resolución											
<p>Tupper</p> 	<p>Obtención do premio en dúas fases. Fase 1: dáselle a elixir unha verdura ao alumnado para “cociñar” un prato con ela.</p> <table border="1" data-bbox="1159 606 1684 839"> <tr> <td>Potatoes</td> </tr> <tr> <td>Onions</td> </tr> <tr> <td>Carrots</td> </tr> </table> <p>Obtención do premio en dúas fases. Fase 2: móstrase o prato cociñado ao alumnado, en función da verdura escollida. Ao mesmo tempo, o alumnado conseguirá o prato nun tupper, que se gardará na súa mochila, para entregar na tenda de souvenirs.</p> <table border="1" data-bbox="759 1075 2257 1360"> <thead> <tr> <th>SEGUNDO A VERDURA ESCOLLIDA...</th> <th>PRATO QUE SE COCIÑA</th> </tr> </thead> <tbody> <tr> <td>Potatoe</td> <td>Baked potatoes</td> </tr> <tr> <td>Onions</td> <td>Shepherd's pie</td> </tr> <tr> <td>Carrots</td> <td>Sunday roast</td> </tr> </tbody> </table>	Potatoes	Onions	Carrots	SEGUNDO A VERDURA ESCOLLIDA...	PRATO QUE SE COCIÑA	Potatoe	Baked potatoes	Onions	Shepherd's pie	Carrots	Sunday roast
Potatoes												
Onions												
Carrots												
SEGUNDO A VERDURA ESCOLLIDA...	PRATO QUE SE COCIÑA											
Potatoe	Baked potatoes											
Onions	Shepherd's pie											
Carrots	Sunday roast											

RESOLUCIÓN DAS ACTIVIDADES DA PANADARÍA/PASTELARÍA

Obxecto que a proporciona	Actividade e a súa resolución								
<p>Nena</p> 	<p><i>Introdución de código para desbloquear a seguinte actividade. O código obtense de forma dedutiva ao ler as receitas das actividades anteriores.</i></p> <p>Respostas correcta: Crumble / crumble / CRUMBLE</p> <p>Número de intentos: 25</p> <hr/> <p><i>Actividade de escoller os ingredientes correctos. Facilítase a receita dun prato e unha listaxe de imaxes de ingredientes para que seleccionen os correctos.</i></p> <table border="1" data-bbox="830 951 1939 1260"> <thead> <tr> <th data-bbox="830 951 1347 1029">Son necesarios</th> <th data-bbox="1347 951 1939 1029">Non son necesarios</th> </tr> </thead> <tbody> <tr> <td data-bbox="830 1029 1347 1108"><i>Nuts</i></td> <td data-bbox="1347 1029 1939 1108"><i>Almonds</i></td> </tr> <tr> <td data-bbox="830 1108 1347 1186"><i>Cream</i></td> <td data-bbox="1347 1108 1939 1186"><i>Chocolate</i></td> </tr> <tr> <td data-bbox="830 1186 1347 1260"><i>Flour</i></td> <td data-bbox="1347 1186 1939 1260"><i>Chestnuts</i></td> </tr> </tbody> </table> <p>Número de intentos: 3</p>	Son necesarios	Non son necesarios	<i>Nuts</i>	<i>Almonds</i>	<i>Cream</i>	<i>Chocolate</i>	<i>Flour</i>	<i>Chestnuts</i>
Son necesarios	Non son necesarios								
<i>Nuts</i>	<i>Almonds</i>								
<i>Cream</i>	<i>Chocolate</i>								
<i>Flour</i>	<i>Chestnuts</i>								

