

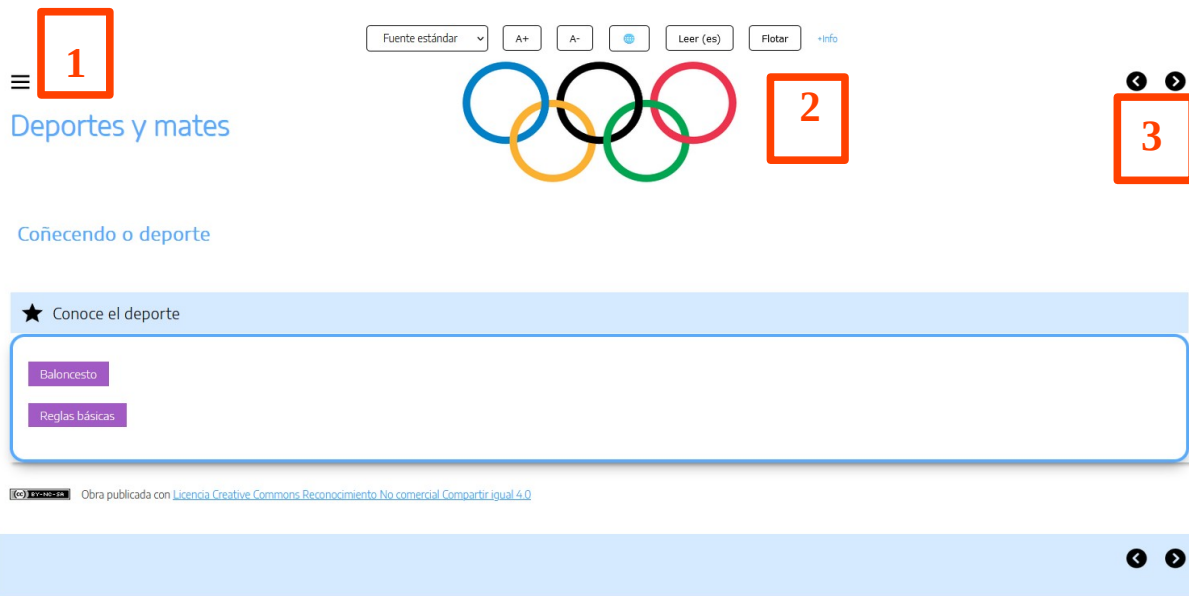
MANUAL DE USO

DEPORTE E MATEMÁTICAS

(Matemáticas para 3º primaria)

Jorge García García
Mónica Boullón Villar


INICIO



1. 

Esta icona serve para desplegar o menú no lateral esquerdo ou ben podes deixalo como aparece na imaxe anterior.



2. 

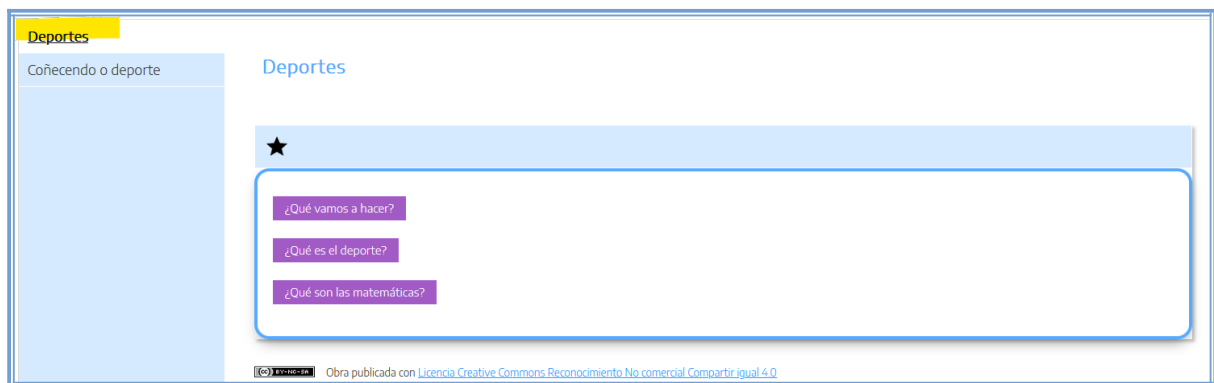
Durante toda a navegación atoparás a barra de accesibilidade batexego para adecuación de tamaño de fontes e axuda de lectura.

3. 

Esta icona serve para desprazarse no menú esquerdo ou ben senón o tes despregado ir avanzando páxinas. Podes empregar a que aparecen na marxe superior ou inferior teñen a mesma función.

DEPORTES

Ó longo das unidades didácticas sempre vas practicar un deporte mesturado con conceptos matemáticos. En todas as unidades aparece explicado ó inicio que é o deporte e a matemática. Clicando nel tamén se desprega o menú esquerdo.



COÑECENDO O DEPORTE

No **primeiro** apartado aparece explicado o deporte co que vas a traballar. Debes clicar nas diferentes iconas de cor lila (sinaladas coas frechas) que aparecen para despregar a explicación.

Deportes

Coñecendo o deporte

Aprendendo do deporte

Explicación concepto matemático

Practicar concepto matemático

Un chisco máis

Perfecciona (opcional)

Ponte a prueba

O gran día

Valoración

Glosario

Documentación profesorado

★ Conoce el deporte

Baloncesto

Reglas básicas

Obra publicada con [Licencia Creative Commons Reconocimiento No comercial Compartir igual 4.0](#)

- Sempre que aparece un texto atoparás debaixo estas iconas:



Lectura facilitada. Ofrece a explicación de xeito máis breve.



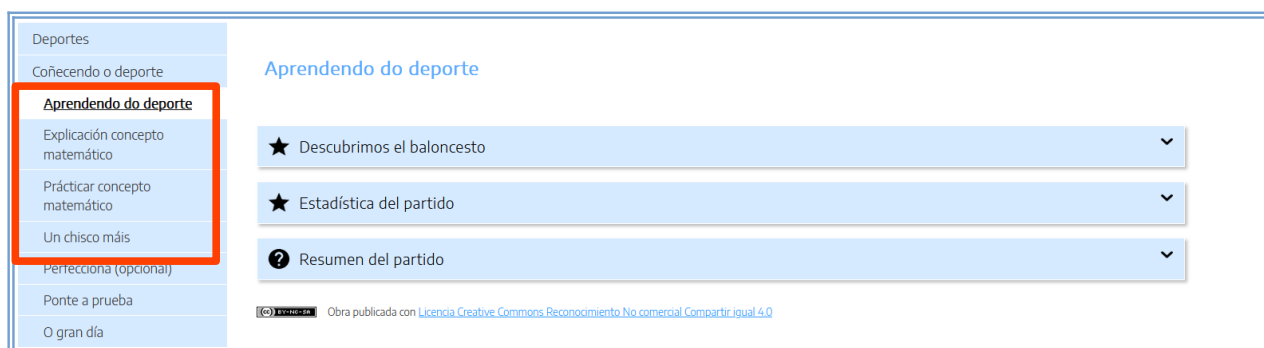
Apoio visual. Aparecen imaxes que acompañan a explicación.

EXPLICACIÓN CONCEPTO MATEMÁTICO...

No **apartados siguientes** aparecen vídeos interactivos ou de youtube, actividades para realizar no programa exe learning ou enlaces a diferentes xogos.

Clica na icona da marxe dereita  para despregar as actividades que acabamos de mencionar.

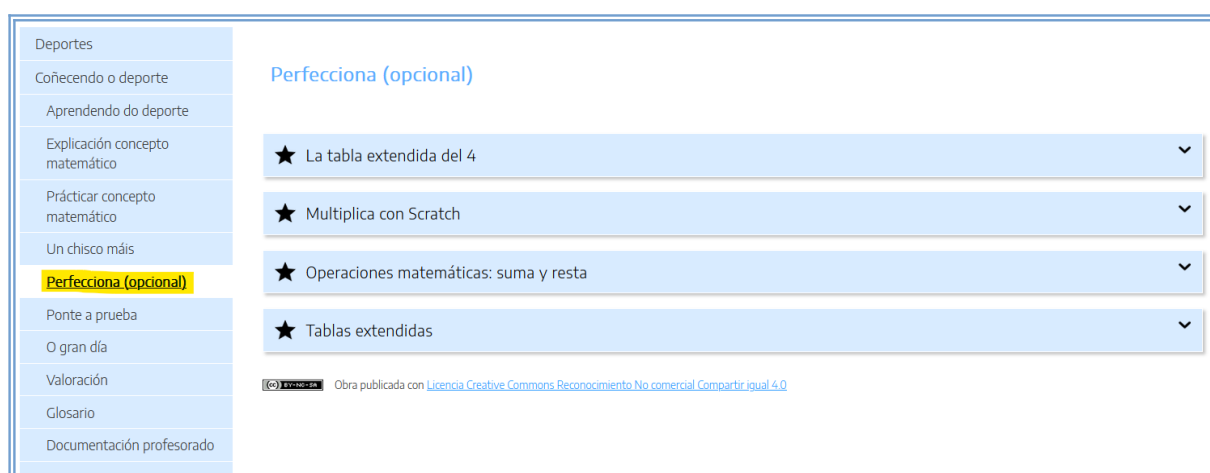
Cando remates continúas co seguinte apartado.



The screenshot shows a website interface. On the left is a vertical menu with the following items: Deportes, Coñecendo o deporte, **Aprendendo do deporte** (highlighted with a red box), Explicación concepto matemático, Prácticar concepto matemático, Un chisco máis, Perfecciona (opcional), Ponte a prueba, and O gran día. The main content area is titled 'Aprendendo do deporte' and contains three dropdown menus, each with a star icon and a downward arrow: '★ Descubrimos el baloncesto', '★ Estadística del partido', and '? Resumen del partido'. At the bottom of the content area, there is a Creative Commons license notice: 'Obra publicada con Licencia Creative Commons Reconocimiento.No comercial.Compartir.igual 4.0'.

PERFECCIONA

Algunhas das actividades deste apartado son de reforzo dos contidos traballados e outros de ampliación. Xunto co profesorado debes decidir cales son as máis convintes nesta unidade para ti.



The screenshot shows a website interface. On the left is a vertical menu with the following items: Deportes, Coñecendo o deporte, Aprendendo do deporte, Explicación concepto matemático, Prácticar concepto matemático, Un chisco máis, **Perfecciona (opcional)** (highlighted with a yellow box), Ponte a prueba, O gran día, Valoración, Glosario, and Documentación profesorado. The main content area is titled 'Perfecciona (opcional)' and contains four dropdown menus, each with a star icon and a downward arrow: '★ La tabla extendida del 4', '★ Multiplica con Scratch', '★ Operaciones matemáticas: suma y resta', and '★ Tablas extendidas'. At the bottom of the content area, there is a Creative Commons license notice: 'Obra publicada con Licencia Creative Commons Reconocimiento.No comercial.Compartir.igual 4.0'.

PONTE A PROBA

A última actividade deste apartado é un xogo en equipos. Debe proxectarse na aula e xogárase toda ou gran parte do alumnado a vez.

- Deportes
- Coñecendo o deporte
- Aprendendo do deporte
- Explicación concepto matemático
- Practicar concepto matemático
- Un chisco máis
- Perfecciona (opcional)
- Ponte a prueba**
- O gran día
- Valoración
- Glosario
- Documentación profesorado

Ponte a prueba

- ★ Conociendo balocentistas
- ★ Reto de cálculo mental
- ★ Reto de problemas
- ★ **Juego en equipo**

Realizamos un juego dividido en equipos.

Aparece recogido todo lo trabajado durante la unidad de forma graduada según su dificultad. Los aspectos más fáciles otorgan 100 puntos y los más difíciles 500. Vosotros decidís cuanto queréis arriesgar.

¡Iremos por turnos. Si conocéis la respuesta sumaréis la cantidad elegida a vuestro marcador.

[JUGAR](#)

VALORACIÓN

- **Diana de autoevaluación:** arrastra a estrela de cada un dos apartados ata a parte da diana que consideres (1 mal, 2 suficiente, 3 moi ben).
- **Autoevaluación:** copia ou imprime a rúbrica en pdf e marcar a casilla que consideres.
- **Debuxo ou pequeno texto:** o que máis che gustou aprender, impresionou, resultou máis difícil...

★ Diana de autoevaluación

Diana de Autoevaluación.

Arrastra la estrella del área al estadio que corresponde tu conocimiento

Conozco mis dificultades y busco soluciones

Satisfacción del trabajo realizado

Motivación

Aprender a pensar

Organización personal

Relación con los demás

Tiempo dedicado

Constancia en el trabajo

★ Evalúa tus conocimientos

Autoevaluación

CONOCIMIENTO	SIEMPRE	A VECES	ME FALTA HACERLO	ME GUSTA HACERLO
CONVERSIÓN HORAS Y MINUTOS	• Escribe aquí	• Escribe aquí	• Escribe aquí	• Escribe aquí
TABLAS EXTENDIDAS	• Escribe aquí	• Escribe aquí	• Escribe aquí	• Escribe aquí
CÁLCULO MENTAL	• Escribe aquí	• Escribe aquí	• Escribe aquí	• Escribe aquí
RESOLUCIÓN DE PROBLEMAS	• Escribe aquí	• Escribe aquí	• Escribe aquí	• Escribe aquí

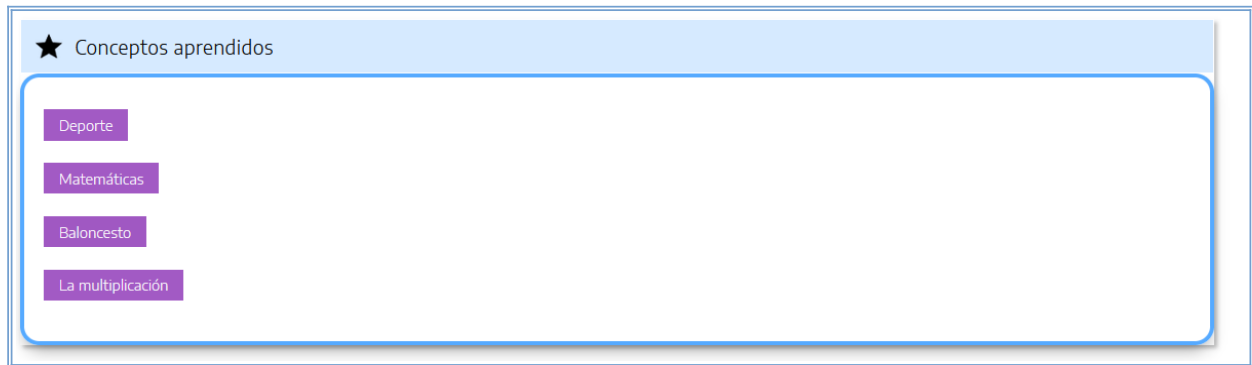
★ Reflexiona

¿Qué has aprendido en esta unidad?

(Escribe un texto o haz un dibujo)

GLOSARIO

Os conceptos novos que aprendiches ó longo de toda a unidade aparece recollidos neste apartado. Podes clicar en cada un deles para recordalos ou cando teñas dúbidas.



DOCUMENTACIÓN PROFESORADO

É un apartado para o profesorado como o seu nome indica. Non debes facer nada neste apartado.